

EMPRESA DE VIVIENDA E INFRAESTRUCTURA DE ANTIOQUIA-VIVA INFORME COMPARATIVO SOBRE LA AUSTERIDAD DEL GASTO PÚBLICO IV TRIMESTRE 2022 COMPARADO III TRIMESTRE 2022

INTRODUCCIÓN

La oficina de Control Interno en cumplimiento de las funciones establecidas en la Ley 87 de 1993 y en atención a la normatividad en materia de austeridad y eficiencia del gasto público, según el Decreto 1737 y 1738 de 1998 del Gobierno Nacional, y demás normas vigentes, analiza el cumplimiento por parte de la Empresa de Vivienda e Infraestructura de Antioquia –VIVA, referente a la austeridad del gasto en el IV Trimestre de 2022 comprendido por los meses de OCTUBRE, NOVIEMBRE y DICIEMBRE, comparado con el III Trimestre de 2022 comprendido por los meses de JULIO, AGOSTO y SEPTIEMBRE.

OBJETIVO

Verificar el cumplimiento razonable de la normatividad y las políticas, en el marco del plan de austeridad y eficiencia en el gasto público direccionado por el Gobierno Nacional; así mismo, analizar el comportamiento del gasto público y las medidas de austeridad aplicadas por la Empresa de Vivienda de Antioquia-VIVA.

ALCANCE

El alcance definido para este informe comprende el análisis y la comparación para los conceptos de: papelería y útiles de oficina, elementos de aseo y cafetería; energía y acueducto, mantenimiento parque automotor, combustibles, mantenimiento de bienes inmuebles, mantenimiento de bienes muebles, gastos de viaje, viáticos, honorarios, y Freepress; así mismo, de acuerdo con la solicitud de Gerencia se incluye otros gastos de operación para evaluar su comportamiento y

eficiencia. La revisión se hace conforme a la información entregada por las áreas y respectivamente con la ejecución presupuestal obtenida a través del módulo de presupuesto en el software SICOF. Los cifras expresadas en el informe están en términos nominales; además, en cada gasto detallamos el porcentaje de participación, entendiéndose como el porcentaje que representa la afectación del gasto en el mes, con base al total del gasto en el trimestre; así mismo, la variación que nos permite evidenciar la disminución o aumento con relación al trimestre inmediatamente anterior.

FUENTE NORMATIVA

Artículo 22 Decreto 1737 de 1998, Ley 1474 del 2011, Decreto 19 del 2012, Ley 1437 del 2011, Ley 790 del 2002, Decreto 4147 del 2011, Decreto 4065 del 2011, Decreto 4150 del 2011, Decreto 4062 del 2011, Decreto 984 del 14 de mayo de 2012 y Directiva presidencia 03 del 03 de abril de 2012, Decreto 1009 del 14 de julio del 2020 y demás normas aplicables.

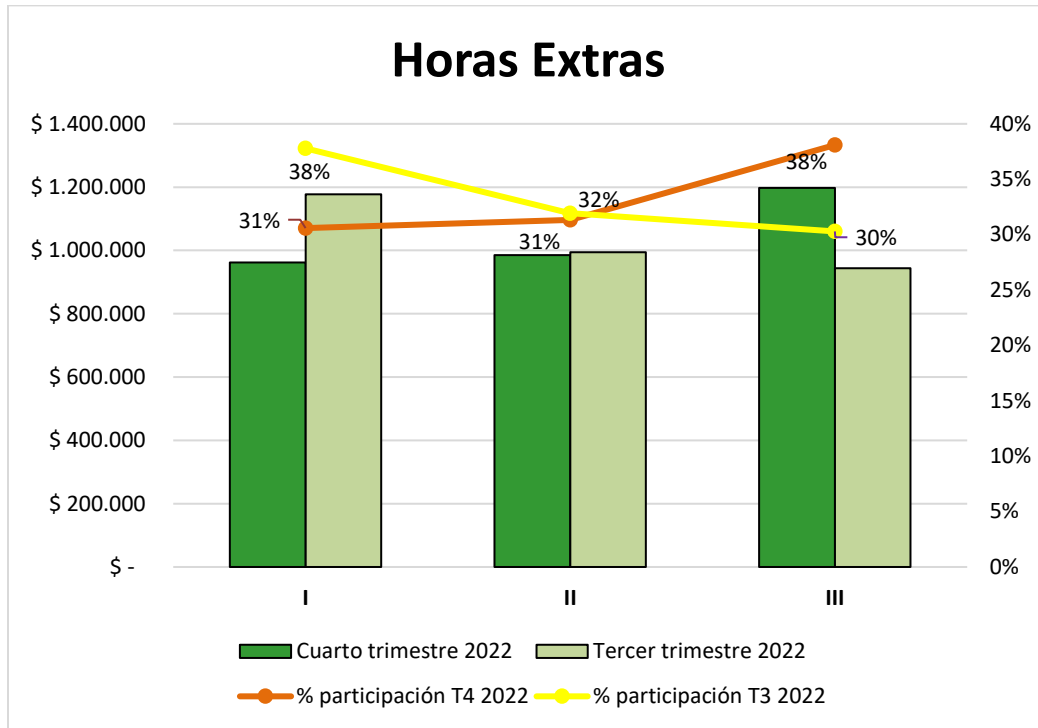
GASTOS OPERATIVOS

El seguimiento realizado a la austeridad del gasto se basa en los ítems propuestos desde la norma y relacionados con la operación de la Entidad.

- **Horas Extras:**

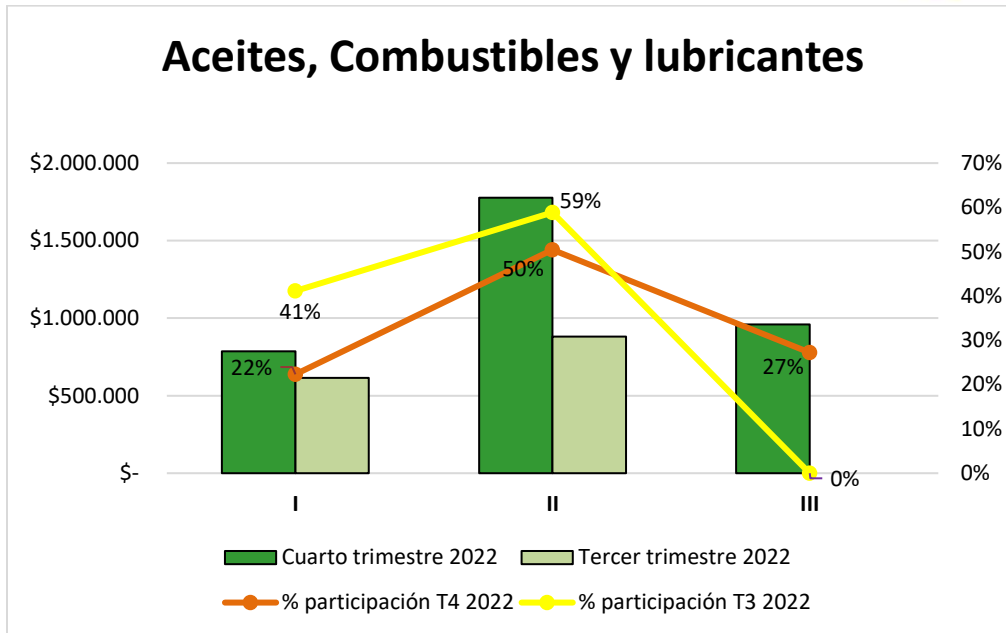
Periodo	Cuarto trimestre 2022	% de participación	Tercer trimestre 2022	% de participación	Variación	
					\$	%
I	\$ 962.043	31%	\$ 1.177.007	38%	\$ (214.964)	-18%
II	\$ 985.169	31%	\$ 994.419	32%	\$ (9.250)	-1%
III	\$ 1.197.928	38%	\$ 943.543	30%	\$ 254.385	27%
TOTAL	\$ 3.145.140	100%	\$ 3.114.969	100%	\$ 30.171	1%

Referente a este rubro presentó un aumento del 1% equivalente a \$30.171 con relación al trimestre anterior. Correspondiente al reconocimiento de horas extras del conductor de representación.



- **Aceites, Combustibles y lubricantes**

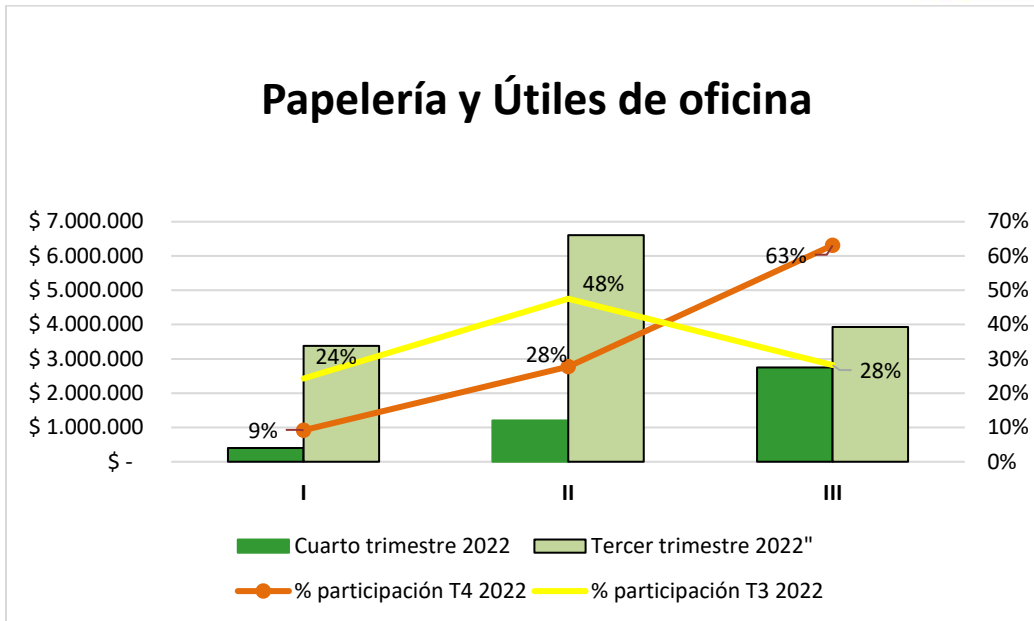
Periodo	Cuarto trimestre 2022	% de participación	Tercer trimestre 2022	% de participación	Variación	
					\$	%
I	\$ 786.464	22%	\$ 615.547	41%	\$ 170.917	28%
II	\$ 1.777.007	50%	\$ 880.795	59%	\$ 896.212	102%
III	\$ 959.778	27%	\$ -	0%	\$ 959.778	100%
TOTAL	\$ 3.523.249	100%	\$ 1.496.342	100%	\$ 2.026.907	135%



El comportamiento de este rubro con relación al trimestre anterior presentó un aumento del 135% equivalente a \$ 2.026.907 a razón del suministro de combustible a los vehículos ODR 311 y OLN 609; se constata los formatos de control de combustible y los respaldos requeridos para el reconocimiento de este gasto.

- **Papelería y Útiles de Oficina**

Periodo	Cuarto trimestre 2022	% de participación	Tercer trimestre 2022	% de participación	Variación	
					\$	%
I	\$ 400.500	9%	\$ 3.376.554	24%	\$ (2.976.054)	-88%
II	\$ 1.206.149	28%	\$ 6.612.394	48%	\$ (5.406.245)	-82%
III	\$ 2.749.742	63%	\$ 3.924.937	28%	\$ (1.175.195)	-30%
TOTAL	\$ 4.356.391	100%	\$ 13.913.885	100%	\$ (9.557.494)	-69%



Se presentó para el cuarto trimestre en el gasto de papelería y útiles de oficina un ahorro del 69% equivalente a \$ 9.557.494. Referente al gasto efectuado verificando los soportes de este, obedece a la naturaleza de este rubro.

- Línea celular Movistar:**

VIVA cuenta con el servicio adquirido con la empresa Colombia Telecomunicaciones S.A (Movistar); los planes incluyen internet móvil, mensajes de texto y minutos a movistar y a todo operador. En el cuarto trimestre/2022 registra 8 líneas celulares activas, presentando un incremento por \$33.864, a razón en la variación en la facturación.

CONSUMO LÍNEA MOVISTAR VIGENCIA 2022				
# LINEA	LÍNEAS	OCTUBRE	NOVIEMBRE	DICIEMBRE
1	JEFATURA AVIMA	\$ 73.592	\$ 73.592	\$ 79.209
3	PROFESIONAL BIENES Y SERVICIOS	\$ 73.592	\$ 73.592	\$ 79.209
4	FINANCIERA	\$ 64.793	\$ 64.793	\$ 71.271
5	DIRECTOR DE PROYECTOS	\$ 63.993	\$ 63.993	\$ 68.031

CONSUMO LÍNEA MOVISTAR VIGENCIA 2022				
# LINEA	LÍNEAS	OCTUBRE	NOVIEMBRE	DICIEMBRE
6	DIRECTOR VIVIENDA Y HABITAT	\$ 63.993	\$ 63.993	\$ 68.031
7	VISITRACK (PROYECTOS)	\$ 63.993	\$ 63.993	\$ 68.031
8	COORDINADOR BIENES Y SERVICIOS	\$ 63.993	\$ 63.993	\$ 68.031
TOTAL		\$ 467.949	\$ 467.949	\$ 501.813

CONSUMO LÍNEA MOVISTAR VIGENCIA 2022				
# LINEA	LÍNEAS	JULIO	AGOSTO	SEPTIEMBRE
1	JEFATURA AVIMA	\$ 73.592	\$ 73.592	\$ 73.592
3	PROFESIONAL BIENES Y SERVICIOS	\$ 73.592	\$ 73.592	\$ 73.592
4	FINANCIERA	\$ 64.793	\$ 64.793	\$ 64.793
5	DIRECTOR DE PROYECTOS	\$ 63.993	\$ 63.993	\$ 63.993
6	DIRECTOR VIVIENDA Y HABITAT	\$ 63.993	\$ 63.993	\$ 63.993
7	VISITRACK (PROYECTOS)	\$ 63.993	\$ 63.993	\$ 63.993
8	COORDINADOR BIENES Y SERVICIOS	\$ 63.993	\$ 63.993	\$ 63.993
TOTAL		\$ 467.949	\$ 467.949	\$ 467.949

- **Línea celular Claro:**

Referente al servicio con Claro se registra el incremento presentó un incremento de \$1.138.363 equivalente al 46%, a razón de la adquisición de líneas celulares para el visitrak.

CONSUMO DE LÍNEA CLARO-VIGENCIA 2022				
# LINEAS	LÍNEAS TELEFÓNICAS	OCTUBRE	NOVIEMBRE	DICIEMBRE
1	CONDUCTOR DE GERENCIA	\$ 64.900	\$ 64.900	\$ 64.900
2	JEFATURA TALENTO HUMANO	\$ 64.900	\$ 64.900	\$ 64.900
3	ENLACE SUBREGIONAL ORIENTE	\$ 64.900	\$ 64.900	\$ 64.900
4	ENLACE SUB REGIONAL MAGDALENA MED BAJO CAUCA	\$ 64.900	\$ 64.900	\$ 64.900

CONSUMO DE LÍNEA CLARO-VIGENCIA 2022				
# LINEAS	LÍNEAS TELEFÓNICAS	OCTUBRE	NOVIEMBRE	DICIEMBRE
5	ENLACE SUBREGIONAL URABA	\$ 64.900	\$ 64.900	\$ 64.900
6	Aplicación de Visitrack Macro 1, PROGRAMA VNU DE LA DIRECCION DE PROYECTOS	\$ 64.900	\$ 64.900	\$ 64.900
7	ENLACE SUB REGIONAL OCCIDENTE	\$ 64.900	\$ 67.387	\$ 64.900
8	JEFATURA COMUNICACIONES	\$ 64.900	\$ 64.900	\$ 64.900
9	JEFATURA TALENTO HUMANO	\$ 64.900	\$ 64.900	\$ 64.900
10	GERENTE GENERAL	\$ 65.234	\$ 65.234	\$ 65.234
11	PROYECTO VISITRACK 1			\$ 32.130
12	PROYECTO VISITRACK 2			\$ 32.130
13	TÉCNICO FINANCIERA CREDITO ROTATORIO			\$ 41.930
14	SECRETARIA DE GERENCIA	\$ 64.900	\$ 64.900	\$ 64.900
15	ÁREA COMUNICACIONES	\$ 64.900	\$ 64.900	\$ 64.900
16	JEFE DE TITULACION	\$ 64.900	\$ 64.900	\$ 64.900
17	DIRECTORA JURIDICA	\$ 64.900	\$ 64.900	\$ 64.900
18	CONT. INTERNO DISCIPLINARIO	\$ 64.900	\$ 64.900	\$ 64.900
19	CONTROL INTERNO	\$ 65.234	\$ 65.234	\$ 65.824
20	ENLACE SUBREGIONAL OCCIDENTE	\$ 65.234	\$ 65.234	\$ 65.234
21	DIRECTORA DE PLANEACION	\$ 64.900	\$ 64.900	\$ 64.900

CONSUMO DE LÍNEA CLARO-VIGENCIA 2022				
# LINEAS	LÍNEAS TELEFÓNICAS	OCTUBRE	NOVIEMBRE	DICIEMBRE
Total		\$ 1.169.202	\$ 1.171.689	\$ 1.275.981

COMPARATIVO CONSUMO DE LÍNEA CLARO			
Líneas Telefónicas	vigencia 2022		
	Julio	Agosto	Septiembre
AUXILIAR DE GERENCIA	\$ 64.900	\$ 64.900	\$ 64.900
COMUNICACIONES	\$ 64.900	\$ 64.900	\$ 64.900
ASESOR DE COMUNICACIONES	\$ 64.900	\$ 64.900	\$ 64.900
PROFESIONAL UNIVERSITARIO PROGRAMA VNU DIRECCION DE PROYECTOS	\$ 64.900	32450	64900
ASESOR DE TITULACIÓN	\$ 68.589	\$ 64.900	\$ 64.900
DIRECTORA JURÍDICA			\$ 104.677
GERENCIA	\$ 64.900	\$ 32.450	\$ 64.900
COORDINACIÓN TALENTO HUMANO	\$ 64.900	\$ 32.450	\$ 64.900
TALENTO HUMANO		\$ 64.900	\$ 64.900
ENLACE SUBREGIONAL ORIENTE	\$ 64.900	\$ 32.450	\$ 64.900
ENLACE SUBREGIONAL NORTE	\$ 64.900	\$ 32.450	\$ 64.900
ENLACE SUBREGIONAL OCCIDENTE MAGDALENA MEDIO, NORDESTE Y BAJO CAUCA	\$ 66.143	\$ 32.450	\$ 64.900
ENLACE SUBREGION NORDESTE (David)	\$ 64.900		
ENLACE SUBREGIONAL MAGDALENA MEDIO, NORDESTE Y BAJO CAUCA	\$ 64.900	\$ 32.450	\$ 64.900
ENLACE SUBREGIONAL URABÁ	\$ 74.900	\$ 42.450	\$ 77.400
COORDINADORA ENLACES SUBREGIONALES			\$ 64.900
TOTALES	\$ 858.632	\$ 594.100	\$ 1.025.777

- **ENERGÍA Y ACUEDUCTO:**



EMPRESA DE VIVIENDA E INFRAESTRUCTURA DE ANTIOQUIA - VIVA
Carrera 43 A # 34 - 95, Centro Comercial Almacentro, Torre Sur, piso 101 / Teléfono: (4) 444 86 08
Línea de atención gratuita: 01 8000 515 049 / Código postal: 050015 / Medellín - Colombia



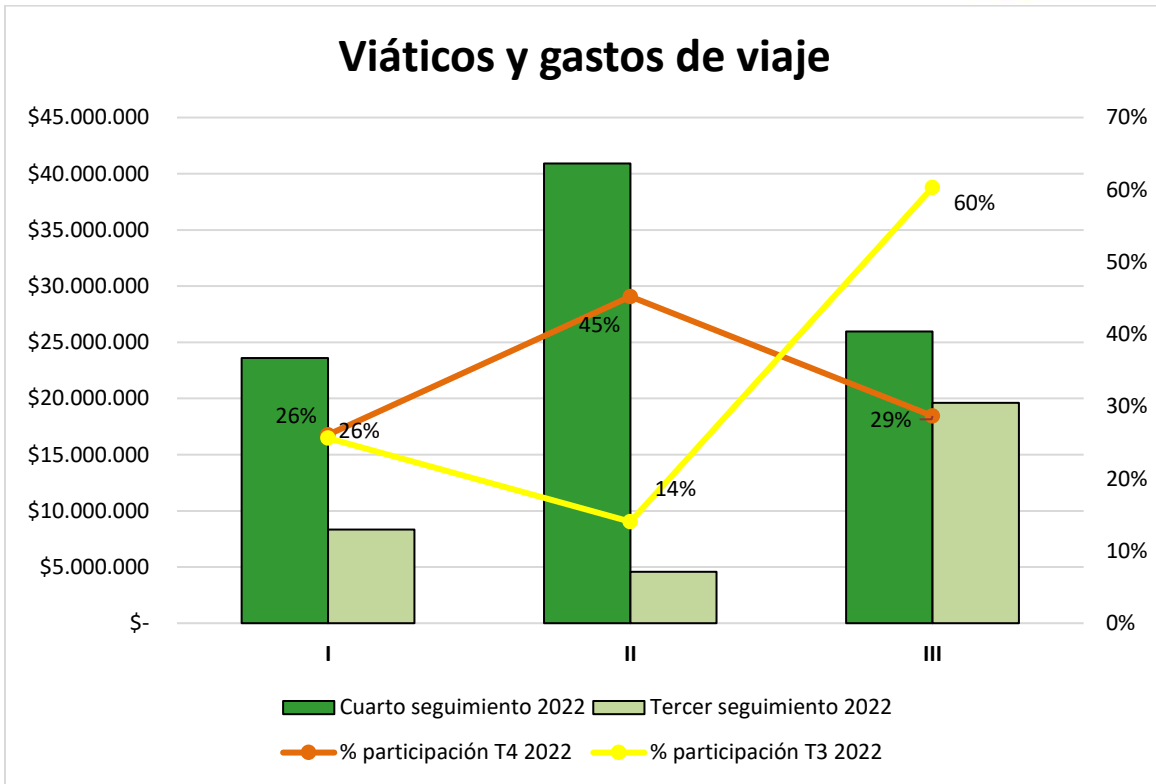
PERIODO	CONSUMO M3	ACUEDUCTO	CONSUMO KWH	VALOR KWH	TOTAL ENERGÍA
OCTUBRE	50 M3	\$ 306.571,65	11,280	700.700	\$ 9.484.675,00
NOVIEMBRE	46 M3	\$ 282.402,43	10,020	704.900	\$ 8.484.334,83
DICIEMBRE	43 M3	\$ 273.154	9,120	688.050	\$ 7.530.019,20
TOTAL		\$ 862.129	TOTAL		\$ 25.499.029,03

PERIODO	CONSUMO M3	ACUEDUCTO	CONSUMO KWH	VALOR KWH	TOTAL ENERGÍA
JULIO	50 M3	\$ 297.612,43	9,780	622.920	\$ 7.310.589,12
AGOSTO	53 M3	\$ 324.477,30	11,340	647.830	\$ 8.815.670,64
SEPTIEMBRE	61 M3	\$ 371.565,42	12,420	673.750	\$ 10.041.570,00
TOTAL		\$ 993.655,15	TOTAL		\$ 26.167.829,76

En el IV trimestre de la vigencia 2022 el consumo de energía presentó una disminución del 2,5% equivalente a \$668.801. y referente al consumo de agua en comparación con el trimestre anterior, representó una disminución del 13% equivalente a \$131.526.

- **Viáticos y gastos de viaje:**

Periodo	Cuarto trimestre 2022	% de participación	Tercer trimestre 2022	% de participación	Variación	
					\$	%
I	\$ 23.610.209	26%	\$ 8.332.329	26%	\$ 15.277.880	183%
II	\$ 40.908.515	45%	\$ 4.571.580	14%	\$ 36.336.935	795%
III	\$ 25.954.828	29%	\$ 19.623.833	60%	\$ 6.330.995	32,26%
TOTAL	\$ 90.473.552	100%	\$ 32.527.742	100%	\$ 57.945.810	178%



Frente al particular, se presentó un incremento del 178% equivalente a \$57.945.810, frente al cual se realizó verificación de las comisiones verificando los soportes del comprobante de egreso N°589305 del mes de octubre, evidenciando lo siguiente:

Dirección de Vivienda y Hábitat:

- Comisión a Barranquilla del Director de Vivienda y Hábitat al congreso colombiano de la construcción 2022.

Dirección de Planeación:

- Comisión de la directora de planeación a Bogotá a taller con el Viceministerio de Vivienda y visita planta de Aliado Eternit para conocer diferentes prototipos de vivienda celulares. Reunión con Ministerio de Vivienda y excombatientes de las FARC para reactivar proyectos AETCR Dabeiba.

Titulación y Escrituración:

- Comisión de la jefatura a firma de escrituras de cancelación de hipotecas al municipio de Caucaia y Ciudad Bolivar.

Gerencia:

- Comisión de la gerencia al congreso de la construcción a la ciudad de Barranquilla y a la agenda con el ministerio de vivienda – taller reactivación proyecto ETCR del municipio de Dabeiba y al programa “antioquia se pinta de viva” en el municipio de Yondó.

Dirección Administrativa y Financiera:

- Asistencia del técnico de tesorería al municipio de Amalfi sobre el proyecto San José II, para la recolección de información de crédito puente.

Comunicaciones:

- Comisión de la jefatura de comunicaciones al municipio de Amagá con el propósito de realizar acompañamiento comunicacional a la gerencia de viva, sesión extraordinaria de la asamblea departamental de Antioquia.
- Comisión de la jefatura de comunicaciones, como apoyo comunicacional en la jornada de ASPDV y visita del señor gobernador en el municipio de Caramanta.
- Acompañamiento comunicacional ASPDV en el municipio de Heliconia.

- **Contratación de Prestación de Servicios Personales**

Periodo	Cantidad	Dirección responsable	Valor total
IV	2	Jurídica	\$ 16.502.757
	7	Proyectos	\$ 116.779.644

	9	TOTAL	\$ 133.282.401
III	10	Jurídica	\$ 431.018.618
	1	Financiera	\$ 40.141.844
	5	Control Interno	\$ 125.573.304
	1	Control Interno Disciplinario	\$ 35.904.649
	8	Mandatos	\$ 123.443.951
	2	Titulación	\$ 65.498.841
	27	TOTAL	\$ 821.581.207

Referente a los gastos asociados por el concepto de honorarios, se identifica de acuerdo con la matriz de contratación de la Entidad 9 contratos de prestación de servicios a la gestión, por un valor total de \$133.282.401 en comparación con el trimestre anterior hubo una disminución del 84%, así mismo, se verificó que durante el trimestre en mención los expedientes contractuales cuentan con el certificado de inexistencia de personal de planta acreditado por la jefatura de Talento Humano.

- **Indicador FREE PRESS:**

Para el cuarto trimestre de la vigencia se realizaron 112 menciones de VIVA, de las cuales 6 menciones fueron neutras, y 6 fueron negativas, con relación a las positivas se generó un ahorro en publicidad por \$ 835.749.470 y en comparación con el trimestre anterior se realizaron 92 menciones de VIVA generando un ahorro de \$382.100.478

La valoración monetaria se da siempre y cuando la mención de VIVA sea positiva, si es neutra o negativa no genera cuantía para la medición; estas son realizadas en medios de información, a través de cuñas radiales, televisivas o en anuncios en medios impresos.

IV TRIMESTRE FREEPRESS 2022				
Fecha	Fuente	Medio	Valor	Valoración
1/10/2022	Las Noticias en Red (Internet)	Medio electrónico	\$ 8.297.500	Positiva
3/10/2022	Las Noticias en Red (Internet)	Medio electrónico	\$ 8.297.500	Positiva
3/10/2022	Oriéntese (Internet)	Medio electrónico	\$ 7.477.875	Positiva
4/10/2022	Periódico El Páramo	Medio electrónico	\$ 500.000	Positiva
7/10/2022	RCN Noticias	TV	-	Negativa
12/10/2022	Conexión Sur	Radio	\$ 500.000	Positiva
18/10/2022	El Colombiano	Periódico Impreso	\$ 40.002.200	Positiva
18/10/2022	El Colombiano	Periódico Impreso	\$ 787.000	Positiva
18/10/2022	El Colombiano	Digital	\$ 8.141.529	Positiva
18/10/2022	Teleantioquia - Consejo de Redacción	TV	\$ 58.685.850	Positiva
19/10/2022	Juan Paz (Internet)	Medio electrónico	\$ 8.297.500	Positiva
19/10/2022	Antioquia Crítica (Internet)	Medio electrónico	\$ 7.477.875	Positiva
22/10/2022	Sinergia Informativa (Internet)	Medio electrónico	\$ 10.775.000	Positiva
23/10/2022	El Tiempo	Periódico impreso	\$ 18.630.000	Positiva

IV TRIMESTRE FREEPRESS 2022				
Fecha	Fuente	Medio	Valor	Valoración
23/10/2022	El Tiempo	Periódico impreso	\$ 12.700.800	Positiva
24/10/2022	El Colombiano	Periódico Impreso	\$ 451.500	Positiva
25/10/2022	Teleantioquia - Consejo de Redacción	TV	\$ 23.909.050	Positiva
25/10/2022	Periódico El Suroeste (Internet)	Medio electrónico	\$ 8.293.759	Positiva
28/10/2022	En Tertulia	Medio electrónico	\$ 500.000	Positiva
28/10/2022	Totus Noticias	Medio electrónico	\$ 500.000	Positiva
28/10/2022	La Prensa Oriente	Medio electrónico	\$ 500.000	Positiva
28/10/2022	Mi Oriente (Internet)	Medio electrónico	\$ 8.297.500	Positiva
29/10/2022	El Colombiano (Medellín)	Periódico impreso	\$ 451.500	Positiva
30/10/2022	El Tiempo (Internet)	Medio electrónico	\$ 26.350.000	Positiva
30/10/2022	El Colombiano (Medellín)	Periódico impreso	-	Neutra
30/10/2022	Noticias y Respuestas (Internet)	Medio electrónico	\$ 8.297.500	Positiva

IV TRIMESTRE FREEPRESS 2022				
Fecha	Fuente	Medio	Valor	Valoración
30/10/2022	Teleantioquia - Noticias	TV	\$ 6.895.400	Positiva
30/10/2022	2020 Noticias (Internet)	Medio electrónico	\$ 8.013.293	Positiva
31/10/2022	Juan Paz (Internet)	Medio electrónico	\$ 8.297.500	Positiva
31/10/2022	H13N (Internet)	Medio electrónico	\$ 3.332.222	Positiva
31/10/2022	En Tertulia	Medio electrónico	\$ 500.000	Positiva
31/10/2022	Antioquia Crítica (Internet)	Medio electrónico	\$ 7.477.875	Positiva
1/11/2022	Pulzo (Internet)	Medio electrónico	\$ 8.297.500	Positiva
1/11/2022	Revista Semana (Internet)	Medio electrónico	\$ 16.930.000	Positiva
1/11/2022	Vivir en el Poblado (Internet)	Medio electrónico	\$ 8.297.500	Positiva
1/11/2022	Teleantioquia - Noticias	TV	\$ 7.045.300	Positiva
1/11/2022	En Tertulia	Medio electrónico	\$ 500.000	Positiva
3/11/2022	Teleantioquia (Internet)	Medio electrónico	\$ 10.775.000	Positiva

IV TRIMESTRE FREEPRESS 2022				
Fecha	Fuente	Medio	Valor	Valoración
7/11/2022	Telemedellín	TV	\$ 6.271.500	Positiva
7/11/2022	Telemedellín	Medio electrónico	\$ 10.775.000	Positiva
7/11/2022	Noticiasdecolombia.info	Medio electrónico	\$ 500.000	Positiva
8/11/2022	Totus Noticias	Medio electrónico	\$ 500.000	Positiva
8/11/2022	En Tertulia	Medio electrónico	\$ 500.000	Positiva
12/11/2022	Infobae América	Medio electrónico	\$ 15.660.000	Positiva
21/11/2022	El Tiempo (Internet)	Medio electrónico	\$ 26.350.000	Positiva
21/11/2022	Teleantioquia - Consejo de Redacción	TV	\$ 374.750	Positiva
21/11/2022	Teleantioquia - Consejo de Redacción	TV	\$ 374.750	Positiva
21/11/2022	Vivir en el Poblado (Internet)	Medio electrónico	\$ 8.297.500	Positiva
21/11/2022	Radio Nacional De Colombia - Noticias del Mediodía	Radio	\$ 2.000.250	Positiva
21/11/2022	Antioquia Crítica (Internet)	Medio electrónico	\$ 7.477.875	Positiva

IV TRIMESTRE FREEPRESS 2022				
Fecha	Fuente	Medio	Valor	Valoración
21/11/2022	Canal Uno - CM& Emisión Central	TV	-	Negativa
21/11/2022	Canal 1 (Internet)	Medio electrónico	\$ 13.643.033	Positiva
22/11/2022	Caracol Radio (Internet)	Medio electrónico	\$ 9.725.005	Positiva
22/11/2022	El Colombiano (Medellín)	Periódico impreso	\$ 980.000	Positiva
22/11/2022	Teleantioquia - Consejo de Redacción	TV	\$ 104.630.200	Positiva
22/11/2022	El Tiempo (Medellín)	Periódico impreso	\$ 19.152.000	Positiva
22/11/2022	El Q'Hubo (Medellín)	Radio	\$ 1.196.000	Positiva
22/11/2022	Teleantioquia Noticias	TV	-	Negativa
23/11/2022	Teleantioquia - Consejo de Redacción	TV	-	Neutra
23/11/2022	Revista Semana (Internet)	Medio electrónico	-	Negativa
23/11/2022	El Colombiano (Medellín)	Medio electrónico	-	Negativa
23/11/2022	IFM Noticias	Medio electrónico	-	Negativa

IV TRIMESTRE FREEPRESS 2022				
Fecha	Fuente	Medio	Valor	Valoración
25/11/2022	Diario Oriente (Internet)	Medio electrónico	-	Neutra
26/11/2022	Teleantioquia - Noticias	TV	\$ 4.497.000	Positiva
26/11/2022	Hora 13 (Internet)	Medio electrónico	\$ 7.477.875	Positiva
26/11/2022	Antioquia Crítica (Internet)	Medio electrónico	\$ 7.477.875	Positiva
26/11/2022	Antioquia Crítica (Internet)	Medio electrónico	\$ 7.477.875	Positiva
28/11/2022	Totus Noticias	Medio electrónico	\$ 500.000	Positiva
28/11/2022	Entre Ceja y Ceja	Medio electrónico	\$ 500.000	Positiva
28/11/2022	En Tertulia	Medio electrónico	\$ 500.000	Positiva
30/11/2022	ADN Bogotá	Periódico impreso	\$ 14.880.000	Positiva
5/12/2022	Sinergia Informativa (Internet)	Medio electrónico	\$ 10.775.000	Positiva

IV TRIMESTRE FREEPRESS 2022				
Fecha	Fuente	Medio	Valor	Valoración
5/12/2022	Teleantioquia - Noticias	TV	\$ 5.696.200	Positiva
6/12/2022	Teleantioquia - Consejo de Redacción	TV	\$ 4.871.750	Positiva
6/12/2022	Teleantioquia - Hora 13	TV	-	Neutra
6/12/2022	Teleantioquia - Hora 13	TV	\$ 7.420.050	Positiva
7/12/2022	Orientese	Medio electrónico	\$ 7.477.875	Positiva
7/12/2022	Hora 13 (Internet)	Medio electrónico	\$ 7.477.875	Positiva
7/12/2022	Teleantioquia Noticias	Medio electrónico	\$ 10.775.000	Positiva
9/12/2022	Teleantioquia - Consejo de Redacción	TV	\$ 374.750	Positiva
17/12/2022	Mi Oriente (Internet)	Medio electrónico	\$ 8.297.500	Positiva
19/12/2022	Antioquia Crítica (Internet)	Medio electrónico	\$ 7.477.875	Positiva
19/12/2022	Todelar Claridad (Medellín) - Radio Periódico Clarín	Radio	\$ 21.170	Positiva

IV TRIMESTRE FREEPRESS 2022				
Fecha	Fuente	Medio	Valor	Valoración
19/12/2022	Todelar Claridad (Medellín) - Radio Periódico Clarín	Radio	\$ 254.040	Positiva
19/12/2022	Todelar Claridad (Medellín) - Radio Periódico Clarín	Radio	\$ 254.040	Positiva
19/12/2022	Teleantioquia - Noticias	TV	\$ 374.750	Positiva
19/12/2022	Mi Oriente (Internet)	Medio electrónico	\$ 8.297.500	Positiva
21/12/2022	Vanguardia (Internet - Bucaramanga)	Medio electrónico	-	Neutra
21/12/2022	Vanguardia (Bucaramanga)	Periódico impreso	\$ 290.000	Positiva
21/12/2022	El Colombiano (Medellín)	Periódico impreso	\$ 451.500	Positiva
21/12/2022	Q'Hubo Radio (Medellín) - Cómo Amaneció Medellín	Radio	\$ 65.000	Positiva
21/12/2022	Las Noticias en Red (Internet)	Medio electrónico	\$ 8.297.500	Positiva
22/12/2022	Minuto 30 (Internet)	Medio electrónico	\$ 8.297.500	Positiva
22/12/2022	Mi Oriente (Internet)	Medio electrónico	\$ 8.297.500	Positiva
23/12/2022	Actualidad Oriente	Medio electrónico	\$ 500.000	Positiva
23/12/2022	Primero Oriente Noticias	Medio electrónico	\$ 500.000	Positiva

IV TRIMESTRE FREEPRESS 2022				
Fecha	Fuente	Medio	Valor	Valoración
23/12/2022	Antioquia Crítica (Internet)	Medio electrónico	\$ 7.477.875	Positiva
23/12/2022	Radio Melodía (Bogotá) - Noticias del Medio Día	Radio	\$ 162.800	Positiva
23/12/2022	Radio Melodía (Bogotá) - Noticias del Medio Día	Radio	\$ 917.600	Positiva
23/12/2022	Oriéntese (Internet)	Medio electrónico	\$ 7.477.875	Positiva
24/12/2022	Portafolio -	Periódico impreso	\$ 200.000	Positiva
25/12/2022	Teleantioquia - Noticias	TV	-	Neutra
27/12/2022	RCN Radio	Radio	\$ 9.725.000	Positiva
27/12/2022	Revista Semana	Medio electrónico	\$ 16.930.000	Positiva
27/12/2022	Juan Paz	Medio electrónico	\$ 8.297.500	Positiva
29/12/2022	Teleantioquia Noticias	TV	\$ 7.644.900	Positiva
29/12/2022	El Colombiano (Medellín)	Medio electrónico	\$ 8.141.529	Positiva
30/12/2022	Teleantioquia Noticias	Medio electrónico	\$ 10.775.000	Positiva
30/12/2022	Antioquia Crítica (Internet)	Medio electrónico	\$ 7.477.875	Positiva
30/12/2022	El Reverbero de Juan Paz	Medio electrónico	\$ 8.297.500	Positiva
30/12/2022	Radio Nacional de Colombia	Medio electrónico	\$ 2.000.250	Positiva

IV TRIMESTRE FREEPRESS 2022				
Fecha	Fuente	Medio	Valor	Valoración
30/12/2022	Hora 13 Noticias	TV	\$ 7.477.875	Positiva
TOTAL			\$ 835.749.470	

III TRIMESTRE FREEPRESS 2022				
Fecha	Fuente	Medio	Valor	Valoración
1/07/2022	Administración Concordia Antioquia	Digital	\$ 500.000	Positiva
10/07/2022	El Colombiano	Digital	-	Neutral
10/07/2022	Teleantioquia Noticias	Televisión	\$ 1.233.474	Positiva
10/07/2022	Teleantioquia.co	Digital	\$ 1.233.474	Positiva
10/07/2022	Teleantioquia.co	Digital	\$ 1.233.474	Positiva
10/07/2022	Teleantioquia Noticias	Televisión	\$ 6.295.800	Positiva
11/07/2022	Teleantioquia	Televisión	\$ 3.178.600	Positiva
11/07/2022	Antioquia Amanece "El legado"	Digital	\$ 500.000	Positiva
11/07/2022	MiOriente	Digital	\$ 8.297.501	Positiva
12/07/2022	Emisora Cultural UdeA	Radio	\$ 500.000	Positiva
12/07/2022	Antioquia Crítica	Digital	\$ 7.477.875	Positiva

III TRIMESTRE FREEPRESS 2022				
Fecha	Fuente	Medio	Valor	Valoración
15/07/2022	El reverbero de Juan Paz	Digital	\$ 8.297.500	Positiva
16/07/2022	Orientese.co	Digital	\$ 500.000	Positiva
20/07/2022	Entre Ceja y Ceja	Digital	\$ 500.000	Positiva
21/07/2022	Teleantioquia Noticias	Televisión	\$ 6.295.800	Positiva
22/07/2022	Teleantioquia.co	Digital	\$ 1.233.474	Positiva
22/07/2022	Sucesos Metropolitanos	Digital	\$ 500.000	Positiva
22/07/2022	Totus Noticias	Digital	\$ 500.000	Positiva
25/07/2022	Minvivienda	Digital	\$ 500.000	Positiva
25/07/2022	Múnera Eastman Radio - El Informativo	Radio	\$ 10.581.760	Positiva
26/07/2022	Sucesos Metropolitanos	Digital	\$ 500.000	Positiva
26/07/2022	Entre Ceja y Ceja	Digital	\$ 500.000	Positiva
26/07/2022	Diario Oriente	Digital	\$ 7.477.875	Positiva

III TRIMESTRE FREEPRESS 2022				
Fecha	Fuente	Medio	Valor	Valoración
26/07/2022	Totus Noticias	Digital	\$ 500.000	Positiva
27/07/2022	El Páramo	Digital	\$ 500.000	Positiva
27/07/2022	Mi Oriente	Digital	\$ 8.297.501	Positiva
28/07/2022	Argos	Digital	\$ 500.000	Positiva
28/07/2022	Orientese.co	Digital	\$ 500.000	Positiva
28/07/2022	laestrella.gov.co	Digital	\$ 500.000	Positiva
29/07/2022	Juanpaz.net	Digital	\$ 8.297.500	Positiva
4/08/2022	Sucesos Metropolitanos	Digital	\$ 500.000	Positiva
8/08/2022	Cableplus Televisión Guarne	TV	-	Negativa
8/08/2022	Cableplus Televisión Guarne	Digital	-	Negativa
16/08/2022	Hora 13 Noticias	Digital	\$ 1.233.474	Positiva
16/08/2022	Hora 13 Noticias	Televisión	\$ 4.485.360	Positiva

III TRIMESTRE FREEPRESS 2022				
Fecha	Fuente	Medio	Valor	Valoración
16/08/2022	Envigado te informa	Digital	\$ 500.000	Positiva
16/08/2022	Envigado te informa	Televisión	\$ 500.000	Positiva
16/08/2022	El reverbero de Juan Paz	Digital	\$ 8.297.500	Positiva
17/08/2022	La chivaradio	Digital	\$ 500.000	Positiva
17/08/2022	Caracol Radio	Digital	\$ 9.682.005	Positiva
17/08/2022	Caracol Radio	Radio	\$ 9.682.005	Positiva
17/08/2022	A Pleno Día, Teleantioquia	Televisión	\$ 5.107.500	Positiva
18/08/2022	Conexión Sur	Digital	\$ 500.000	Positiva
18/08/2022	ABC Economía.co	Digital	\$ 500.000	Positiva
18/08/2022	IFM Noticias	Digital	\$ 500.000	Positiva
18/08/2022	TintaMojada.com	Digital	\$ 500.000	Positiva
25/08/2022	Sanjuandeuraba-antioquia.gov.co	Digital	\$ 500.000	Positiva

III TRIMESTRE FREEPRESS 2022				
Fecha	Fuente	Medio	Valor	Valoración
1/09/2022	Antioquia Crítica	Digital	\$ 7.477.875	Positiva
1/09/2022	IFM Noticias	Digital	\$ 500.000	Positiva
7/09/2022	Diario Oriente	Digital	-	Negativa
8/09/2022	El Suroeste	Digital	\$ 7.477.875	Positiva
8/09/2022	Alcaldía El Peñol	Digital	\$ 500.000	Positiva
10/09/2022	Revista Semana (Internet)	Digital	\$ 16.930.000	Positiva
10/09/2022	Teleantioquia - Noticias	TV	\$ 6.220.850	Positiva
11/09/2022	El Colombiano (Medellín)	Periódico impreso	\$ 749.000	Positiva
11/09/2022	Teleantioquia - Noticias	TV	\$ 374.750	Positiva
11/09/2022	Conexión Sur	Digital	\$ 500.000	Positiva
12/09/2022	Teleantioquia Noticias	TV	\$ 374.750	Positiva
12/09/2022	Antioquia Crítica	Digital	\$ 7.477.875	Positiva

III TRIMESTRE FREEPRESS 2022				
Fecha	Fuente	Medio	Valor	Valoración
16/09/2022	Antioquia Crítica	Digital	\$ 7.477.875	Positiva
17/09/2022	Sabana Estéreo	Radio	\$ 500.000	Positiva
20/09/2022	En Tertulia	Radio/Web	\$ 500.000	Positiva
20/09/2022	Antioquia Crítica	Web	\$ 7.477.875	Positiva
20/09/2022	Totus Noticias	Web	\$ 500.000	Positiva
21/09/2022	Teleantioquia - Hora 13	TV	-	Neutra
21/09/2022	Telemedellín - Noticias del Medio Día	TV	-	Neutra
21/09/2022	Telemedellín - Noticias del Medio Día	TV	\$ 282.500	Positiva
21/09/2022	Telemedellín - Noticias de la Noche	TV	-	Neutra
22/09/2022	Telemedellín - Noticias del Medio Día	TV	\$ 8.305.500	Positiva

III TRIMESTRE FREEPRESS 2022				
Fecha	Fuente	Medio	Valor	Valoración
22/09/2022	Telemedellín - Noticias de la Noche	TV	\$ 12.091.000	Positiva
23/09/2022	Telemedellín - Noticias del Medio Día	TV	\$ 282.500	Positiva
23/09/2022	El Colombiano (Medellín) - Especial Feria de la Vivienda 2022	Periódico impreso	\$ 12.320.000	Positiva
23/09/2022	Telemedellín (Internet)	Medio electrónico	\$ 10.775.000	Positiva
24/09/2022	Antioquia Crítica (Internet)	Medio electrónico	\$ 7.477.875	Positiva
24/09/2022	Hora 13 (Internet)	Medio electrónico	\$ 7.477.875	Positiva
24/09/2022	En Línea con las noticias	Medio electrónico	\$ 500.000	Positiva
24/09/2022	Teleantioquia - Noticias	TV	\$ 7.944.700	Positiva
25/09/2022	Antioquia Crítica (Internet)	Medio electrónico	\$ 7.477.875	Positiva
26/09/2022	Columna VIP (Internet)	Medio electrónico	\$ 8.297.500	Positiva
28/09/2022	El Tiempo (Internet)	Medio electrónico	\$ 26.350.000	Positiva

III TRIMESTRE FREEPRESS 2022				
Fecha	Fuente	Medio	Valor	Valoración
28/09/2022	Teleantioquia - Consejo de Redacción	TV	\$ 374.750	Positiva
28/09/2022	H13N	TV	\$ 4.197.200	Positiva
28/09/2022	Caracol TV - Noticias de la Noche	TV	\$ 6.944.850	Positiva
28/09/2022	Confidencial Colombia (Internet)	Medio electrónico	\$ 8.297.500	Positiva
28/09/2022	Hora 13 (Internet)	Medio electrónico	\$ 3.332.222	Positiva
28/09/2022	Teleantioquia - Noticias	TV	\$ 374.750	Positiva
28/09/2022	Antioquia Crítica (Internet)	Medio electrónico	\$ 7.477.875	Positiva
29/09/2022	Caracol TV - Noticias de la Mañana	TV	\$ 14.288.400	Positiva
29/09/2022	El País Vallenato (Internet)	Medio electrónico	\$ 8.297.500	Positiva
29/09/2022	Diario Oriente (Internet)	Medio electrónico	\$ 8.293.759	Positiva
29/09/2022	Infobae América	Medio electrónico	\$ 15.660.000	Positiva

III TRIMESTRE FREEPRESS 2022				
Fecha	Fuente	Medio	Valor	Valoración
31/09/2022	Todelar Claridad	Radio	\$ 21.170	Positiva
TOTAL			\$ 382.100.478	

CONCLUSIONES

- La Entidad cumple razonable con la normatividad en el marco del plan de austeridad y eficiencia en el gasto público direccionado por el Gobierno departamental, teniendo en cuenta que, es conveniente atender las variaciones presentadas en incrementos de los rubros analizados en el presente informe.



JESSICA COLORADO CORTÉS
 Profesional de Apoyo Control Interno
 Elaboró



JOSÉ IGNACIO CANO MARÍN
 Director de Control Interno
 Revisó y aprobó