

**EMPRESA DE VIVIENDA E INFRAESTRUCTURA DE ANTIOQUIA-VIVA**  
**INFORME COMPARATIVO SOBRE LA AUSTERIDAD DEL GASTO PÚBLICO**  
**III TRIMESTRE 2020 COMPARADO II TRIMESTRE 2020**

**INTRODUCCIÓN**

La oficina de Control Interno en cumplimiento de las funciones establecidas en la Ley 87 de 1993 y en atención a la normatividad en materia de Austeridad y Eficiencia del Gasto Público según el Decreto 1737 y 1738 de 1998 del Gobierno Nacional, y demás normas vigentes, analiza el cumplimiento por parte de la Empresa de Vivienda e Infraestructura de Antioquia –VIVA-, de las normas de austeridad del gasto en el III Trimestre de 2020 comprendido por los meses de JULIO, AGOSTO y SEPTIEMBRE, comparado con el II Trimestre de 2020 comprendido por los meses de ABRIL, MAYO y JUNIO.

**OBJETIVO**

Verificar el cumplimiento razonable de la normatividad y las políticas, en el marco del plan de austeridad y eficiencia en el gasto público direccionado por el Gobierno Nacional; así mismo, analizar el comportamiento del gasto público y las medidas de austeridad aplicadas por la Empresa de Vivienda e Infraestructura de Antioquia-VIVA.

**ALCANCE**

El alcance definido para este informe comprende el análisis y la comparación para los conceptos de: Materiales y suministros, papelería y útiles de oficina, elementos de aseo y cafetería, teléfono móvil celular, teléfonos, fax y otros, energía, acueducto y alcantarillado, mantenimiento parque automotor, combustibles, mantenimiento de

bienes inmuebles, mantenimiento de bienes muebles, gastos de viaje y viáticos, servicios Técnicos, Honorarios y Freepress. Lo anterior, correspondientes al III Trimestre de 2020 en comparación con el II trimestre de 2020, conforme a la información entregada por las áreas y respectivamente con la ejecución presupuestal obtenida a través del módulo de presupuesto en el software SICOF. Los cifras expresadas en el informe están en términos nominales, además, en cada rubro detallamos el porcentaje de participación, entendiéndose como el porcentaje que representa la afectación del gasto en el mes, con base al total del gasto en el trimestre; así mismo, la variación que nos permite evidenciar la disminución o aumento con relación al trimestre inmediatamente anterior.

### FUENTE NORMATIVA

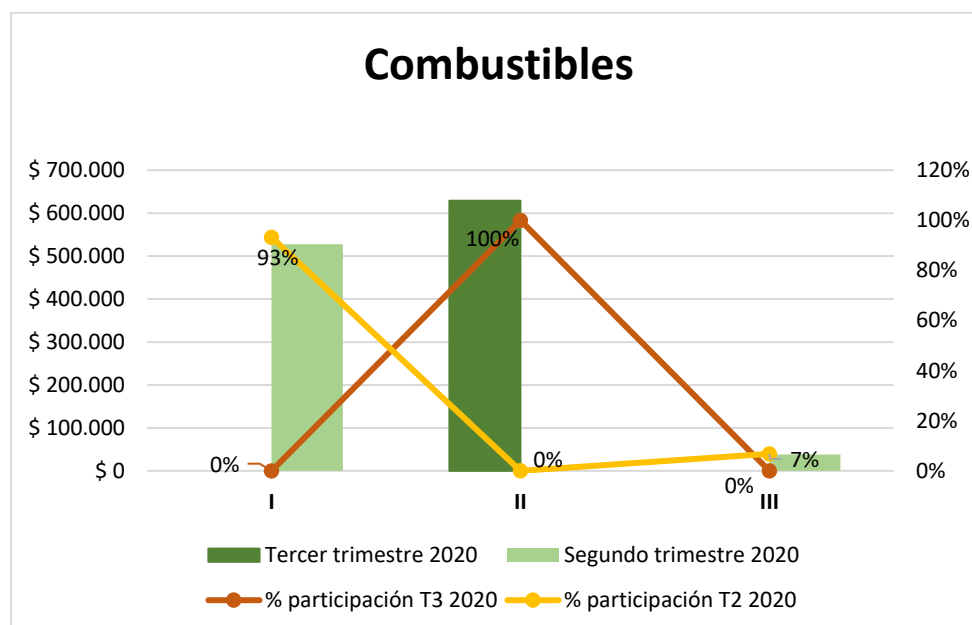
Artículo 22 Decreto 1737 de 1998, Ley 1474 del 2012, Decreto 19 del 2012, Ley 1437 del 2011, Ley 790 del 2002, Decreto 4147 del 2011, Decreto 4065 del 2011, Decreto 4150 del 2011, Decreto 4062 del 2011, Decreto 984 del 14 de mayo de 2012 y Directiva presidencia 03 del 03 de abril de 2012, Decreto 1009 del 14 de julio del 2020 y demás normas aplicables

## GASTOS GENERALES

El seguimiento realizado a la austeridad del gasto se base en los item propuesto desde la norma :

- **Combustibles**

Periodo	Tercer trimestre 2020	% de participación	Segundo trimestre 2020	% de participación	Variación	
					\$	%
I	\$ 0	0%	\$ 527.414	93%	\$ (527.414)	-100%
II	\$ 629.241	100%	\$ 0	0%	\$ 629.241	100%
III	\$ 0	0%	\$ 38.272	7%	\$ (38.272)	-100%
<b>TOTAL</b>	<b>\$ 629.241</b>	<b>100%</b>	<b>\$ 565.686</b>	<b>100%</b>	<b>\$ 63.555</b>	<b>11%</b>



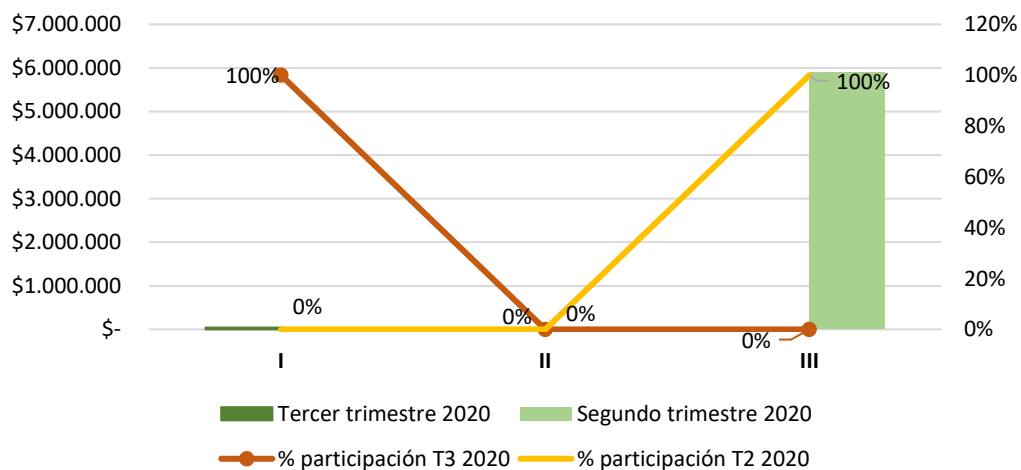
El comportamiento de este ítem registró en el tercer trimestre de la vigencia 2020 un aumento del 11% equivalente a \$63.555, presentandose una afectación del gasto

en el mes de agosto de la presente vigencia a razón del suministro de combustible a los vehículos ODR 311 y OLN 609; se constata con el formato de control de combustible y los respaldos requeridos que el servicio fue adquirido en el mes de julio y agosto; referente a los servicios prestados con los vehículos, se verifica con el profesional de Bienes y Servicios, que el ODR 311 está asignado a la gerencia y el OLN 609 para servicios a la entidad.

- **Mantenimiento y Reparación de Vehículos**

Periodo	Tercer trimestre 2020	% de participación	Segundo trimestre 2020	% de participación	Variación	
					\$	%
I	\$ 41.000	100%	\$ -	0%	\$ 41.000	100%
II	\$ -	0%	\$ -	0%	\$ -	0%
III	\$ -	0%	\$ 5.895.422	100%	\$ (5.895.422)	-100%
<b>TOTAL</b>	<b>\$ 41.000</b>	<b>100%</b>	<b>\$ 5.895.422</b>	<b>100%</b>	<b>\$ (5.854.422)</b>	<b>-99%</b>

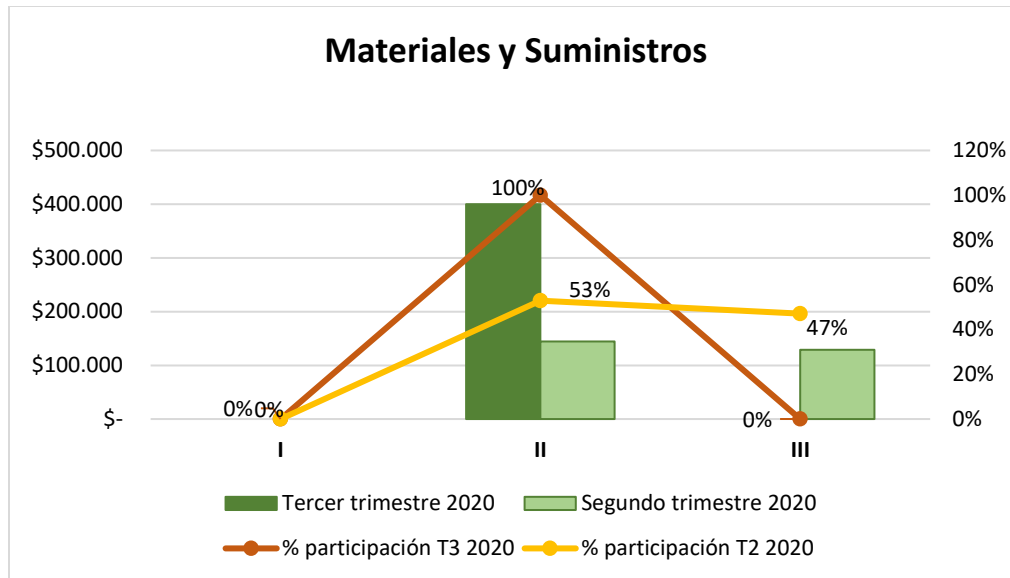
### Mantenimiento y Reparaciones vehículos



Para el gasto de mantenimiento y reparación de vehículos se verifica en el tercer trimestre de la vigencia actual el pago del servicio de lavado exterior para el vehículo con placa ODR-311; en comparación con el trimestre anterior se presenta un 99% de reducción en la afectación del gasto, toda vez que en el segundo trimestre se adquirió varios servicios e insumos ( aceite de motor, filtro aceite, batería, filtro aire, liquido de frenos, cuatro llantas, alineación de ejes, balanceo de ruedas, cepillada de discos y pastas) para el buen funcionamiento del vehículo ODR-311. Estos vehículos de los que se hace mención, uno es propiedad de la Empresa y el otro se encuentra en comodato con la Gobernación de Antioquia, ambos al servicio de la Gerencia y de las diferentes direcciones, por lo tanto es muy importante este item, no solo por el consumo sino porque efectivamente esta actividad se debe realizar y para la Oficina de Control Interno es mucho más relevante porque se garantiza la vida útil de los vehículos, evitando un detrimento patrimonial, tener problemas mecánicos que pueden generar tanto un accidente o quedarse varados, se evita realizando mantenimientos preventivos, evitamos daños mayores y lo más importante la seguridad de los funcionarios que se transportan, además le da tranquilidad a nuestros conductores elevando de esta forma también su productividad.

- **Materiales y Suministros**

Periodo	Tercer trimestre 2020	% de participación	Segundo trimestre 2020	% de participación	Variación	
					\$	%
I	\$ -	0%	\$ -	0%	\$ -	0%
II	\$ 400.000	100%	\$ 144.500	53%	\$ 255.500	177%
III	\$ -	0%	\$ 128.700	47%	\$(128.700)	-100%
<b>TOTAL</b>	<b>\$ 400.000</b>	<b>100%</b>	<b>\$ 273.200</b>	<b>100%</b>	<b>\$ 126.800</b>	<b>46%</b>



La afectación del gasto en el tercer trimestre fue de \$400.000, comparado con el trimestre anterior presenta un incremento de \$126.800 representado en un 46%, conforme a los soportes del comprobante de egreso, a razón del servicio recibido por concepto de polarización vidrios laterales, delanteros y parabrisas, delantero y trasero en nanocerámica para vehículo de la entidad con placa ODR-311, ya que esto es una solución a la radiación solar, que en el tiempo puede afectar por la exposición a los rayos UV a los usuarios de los vehículos que permanentemente visitan por razones de su labor los distintos Municipios del Departamento y a los componentes internos del vehículo como telas, cueros etc, generando un deterioro prematuro. En el mes de julio; se verifico en el contrato de mantenimiento de vehículos que hay vigente y se constato que este item no quedo cubierto en el objeto, veamos: “Prestación de servicios de mantenimiento preventivo y correctivo, el cual incluye reparaciones, repuestos, autopartes, mano de obra, lavada y demás de los vehículos pertenecientes al parque automotor propio y de comodato de la Empresa de Vivienda e Infraestructura de Antioquia -VIVA-”, sin embargo se les pidió cotización cuando se presento la necesidad, la cual quedo muy por encima de los demás, por lo que se cubrió esta necesidad por materiales y suministro.

- **Papelería y Útiles de Oficina**

Periodo	Tercer trimestre 2020	% de participación	Segundo trimestre 2020	% de participación	Variación	
					\$	%
I	\$ 504.738	42%	\$ 1.358.254	53%	\$ (853.516)	-63%
II	\$ 0	0%	\$ -	0%	\$ -	0%
III	\$ 697.830	58%	\$ 1.188.202	47%	\$ (490.372)	-41%
<b>TOTAL</b>	<b>\$ 1.202.568</b>	<b>100%</b>	<b>\$ 2.546.456</b>	<b>100%</b>	<b>\$ (1.343.888)</b>	<b>-53%</b>

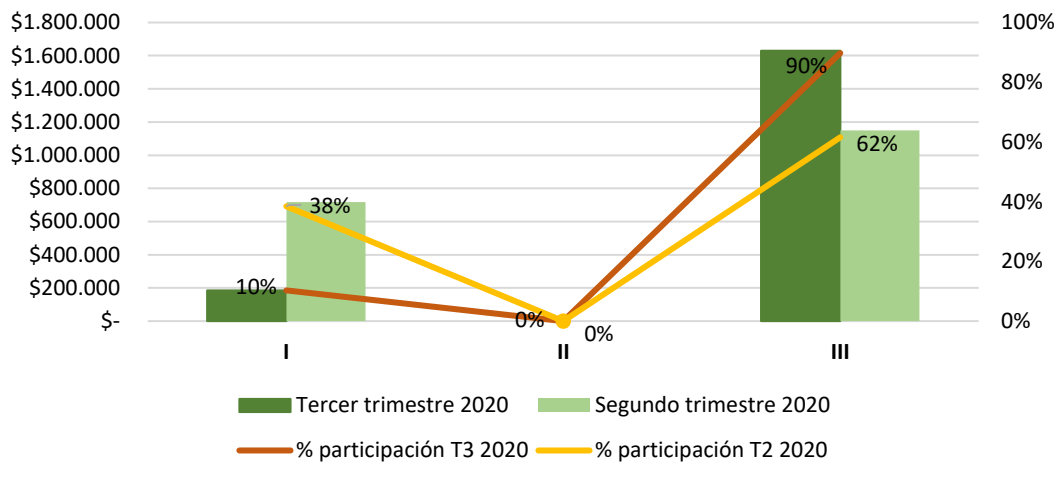
Para el tercer trimestre de la vigencia actual, se presentó en el gasto de Papelería y Útiles de oficina un valor total del gasto por \$1.202.568, en comparación con el trimestre anterior se presentó un ahorro del 53% equivalente a \$1.343.888. Esta reducción en el gasto se debió a que por el trabajo remoto no se presentó el consumo habitual generando así este resultado significativo frente a la utilización de estos insumos.

- **Elementos de Aseo y Cafetería**

Periodo	Tercer trimestre 2020	% de participación	Segundo trimestre 2020	% de participación	Variación	
					\$	%
I	\$ 186.020	10%	\$ 718.435	38%	\$ (532.415)	-74%
II	\$ -	0%	\$ -	0%	\$ -	0%
III	\$ 1.629.939	90%	\$ 1.149.824	62%	\$ 480.115	42%
<b>TOTAL</b>	<b>\$ 1.815.959</b>	<b>100%</b>	<b>\$ 1.868.259</b>	<b>100%</b>	<b>\$ (52.300)</b>	<b>-3%</b>



## Elementos de aseo y cafetería

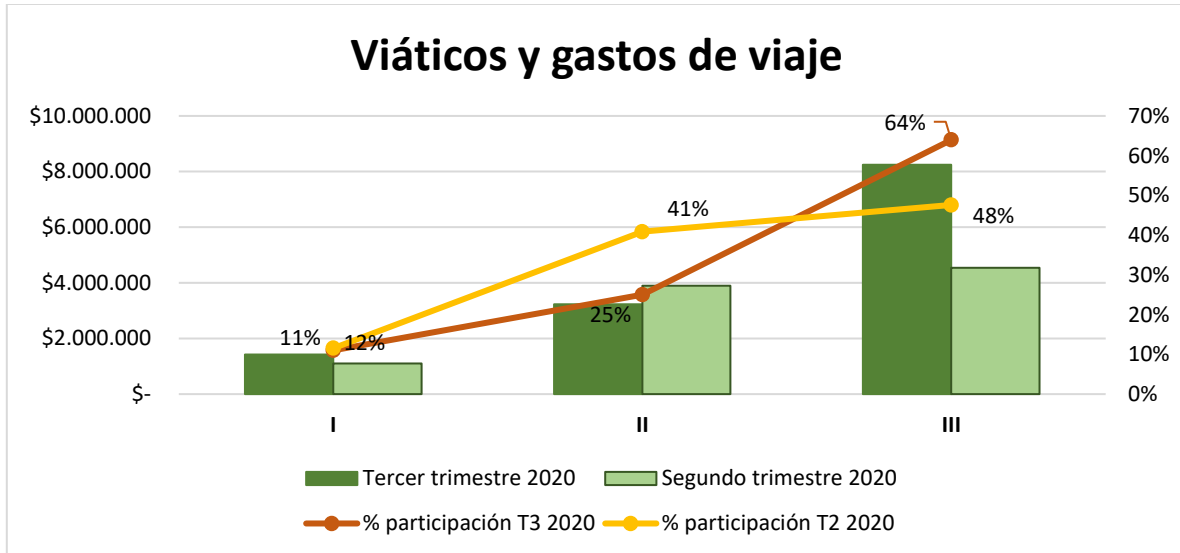


Referente al gasto de Aseo y Cafetería se presentó para el tercer trimestre de la vigencia actual un consumo por un valor de \$1.815.959, conforme a soportes revisados (Factura electrónica de venta N°LIC40198 y LIC40199) se constata la compra de insumos referente a la tipología del gasto; sin embargo, con relación al trimestre anterior se presentó una disminución del 3%. El trabajo remoto también tiene incidencia en este ítem, ya que aunque no hay el flujo de personal habitual en nuestra sede, las instalaciones son objeto permanente de aseo y mantenimiento.

- **Viáticos y Gastos de Viaje**

Periodo	Tercer trimestre 2020	% de participación	Segundo trimestre 2020	% de participación	Variación	
					\$	%
I	\$ 1.421.666	11%	\$ 1.101.952	12%	\$ 319.714	29%
II	\$ 3.227.480	25%	\$ 3.901.682	41%	\$ (674.202)	-17%
III	\$ 8.248.916	64%	\$ 4.546.046	48%	\$ 3.702.870	81%
<b>TOTAL</b>	<b>\$ 12.898.062</b>	<b>100%</b>	<b>\$ 9.549.680</b>	<b>100%</b>	<b>\$ 3.348.382</b>	<b>35%</b>





Conforme al gasto de viáticos y gastos de viaje se presentó un valor total en el tercer trimestre de \$12.898.062, observándose en comparación con el segundo trimestre una variable creciente por las autorizaciones paulatinas a razón de las comisiones, presentándose en el mes de septiembre el mayor % de participación; verificando soportes y los comprobantes de egreso N°579568 y N°579616 se contactó lo siguiente:

- ✓ Comisiones realizadas por la Dirección de Vivienda y Hábitat con la finalidad de supervisar obras y verificar posibles lotes para proyectos de vivienda en el municipio de Anzá, Santa Fe de Antioquia, Giraldo, Yarumal, Santa Rosa, San José de la Montaña, Liborina, Urabá, Entrerrios, San Pedro de los Milagros y San Andrés de Cuerquia.
- ✓ Visita técnica del CI-532-2019 VNU en el municipio de Valparaíso, CI-450-2017 en Toledo y San Pedro de los Milagros; asistencia a Comité Técnico del CI-378-2017 Cicloinfraestructura de Santa Fe de Antioquia y CI-379-2017 cicloinfraestructura de oriente, Cto 386-2017 cicloinfraestructura de Carepa; visita proyecto de Mandato Secretaría de Gobierno VNU en los municipios

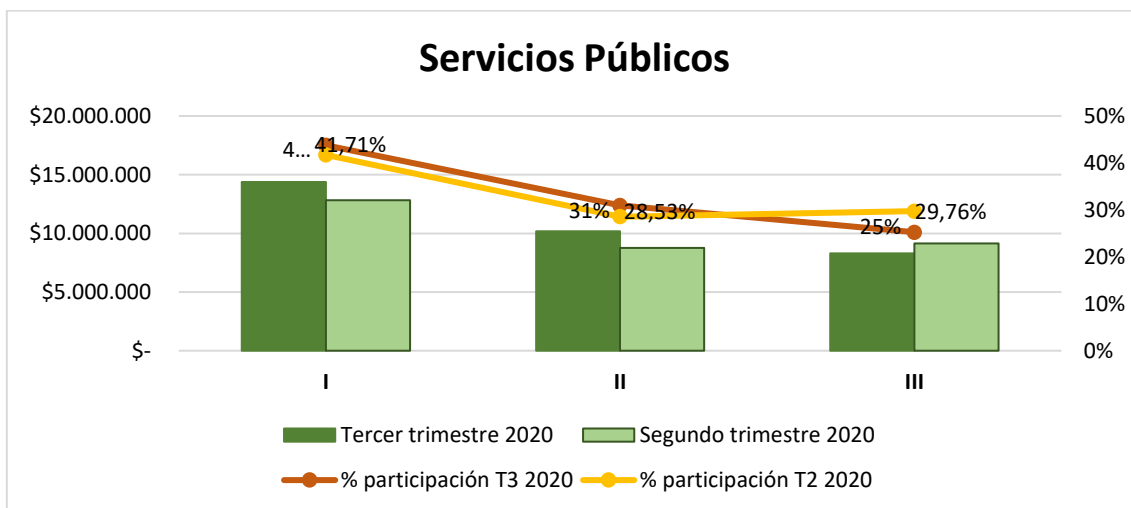
de Andes, Uramita, Frontino, Valparaíso, Tarso, Guatapé y visita CI-339-2018 VNU en la Ceja.

- ✓ Desde la Gestión Social se evidencia comisiones a las cicloinfraestructura de occidente y oriente; funcionario del área de Comunicaciones realizó visita técnica en el Carmen de Viboral, Rionegro, Cisneros, San Roque y San Vicente Ferrer.
- ✓ Comisiones de Gerencia a Entrerrios, Guarne, Sabaneta, San Vicente Ferrer, Urabá, Cisneros, San Roque, Rionegro, el Carmen de Viboral, Girardota y Copacabana.
- ✓ Comisiones a razón de oferta de productos y servicios del AVIMA y seguimiento a contratos de suministro en los municipios de: Concepción, San Vicente, Argelia, Nariño, Sonsón, San Luis, San Francisco, Cocorná, Granada, Caramanta, Valparaíso, la Pintada, Santa Barbara, Montebello, Liborina, Olaya, Sopetrán, San Jerónimo, Puerto Berrio, Caracolí, Maceo, Segovia, Remedios, Vegachí, Yalí, y Yolombó.

Es importante precisar que el Gasto de Viaje y Viáticos contempla los gastos de alojamiento y alimentación para los servidores que deban desempeñar funciones en un lugar diferente a la sede habitual de su trabajo, los cuales estarán enmarcados dentro de la reglamentación expedida por la Empresa, en la cual se fija la escala de viáticos para los servidores que deban cumplir comisiones de servicio no permanentes fuera y dentro del departamento.

- **Servicios Públicos y Telecomunicaciones**

Periodo	Tercer trimestre 2020	% de participación	Segundo trimestre 2020	% de participación	Variación	
					\$	%
I	\$ 14.372.097	44%	\$ 12.819.131	41,71%	\$ 1.552.966	12%
II	\$ 10.174.294	31%	\$ 8.766.950	28,53%	\$ 1.407.344	16%
III	\$ 8.291.890	25%	\$ 9.145.007	29,76%	\$ (853.117)	-9%
<b>TOTAL</b>	<b>\$ 32.838.281</b>	<b>100%</b>	<b>\$ 30.731.088</b>	<b>100%</b>	<b>\$ 2.107.193</b>	<b>7%</b>



Sobre el particular, se presentó en comparación con el trimestre anterior un aumento del 7% equivalente a \$2.107.193; este gasto está conformado por varios servicios adquiridos por la entidad.

Uno de los ítems es el Servicio de Telefonía celular: actualmente se cuenta con 5 líneas telefónicas adquiridas con la empresa Colombia Telecomunicaciones S.A (Movistar), los planes incluyen internet móvil, mensajes de texto y minutos a

movistar y a todo operador. Se precisa que en el corte del 13 de junio al 12 de julio se adquirió un móvil y línea celular para la gerencia, el cual, fue efectivamente cancelado en facturación de julio, por lo cual es el mes que registra mayor variación en el gasto.

COMPARATIVO CONSUMO DE LÍNEA MÓVISTAR						
Líneas Telefónicas	Vigencia 2020					
	Abril	Mayo	Junio	Julio	Agosto	Septiembre
ASESOR AVIMA	\$ 103.990	\$ 104.398	\$ 88.155	\$ 88.155	\$ 88.155	\$ 87.990
JEFE DE CONTROL INTERNO	\$ 119.841	\$ 105.718	\$ 97.401	\$ 64.733	\$ 88.155	\$ 87.990
BIENES Y SERVICIOS	\$ 103.990	\$ 104.397	\$ 88.155	\$ 88.155	\$ 88.155	\$ 87.990
COORDINADORA FINANCIERA	\$ 76.990	\$ 64.733	\$ 64.733	\$ 88.943	\$ 64.733	\$ 76.990
GERENCIA				\$ 3.936.274	\$ 75.990	\$ 75.990
<b>TOTALES</b>	<b>\$ 404.811</b>	<b>\$ 379.246</b>	<b>\$ 338.444</b>	<b>\$ 4.266.260</b>	<b>\$ 405.188</b>	<b>\$ 416.950</b>

Adicionalmente, se cuenta con 4 líneas de teléfono celular Claro, distribuidas en las áreas continuamente descritas; cuentan con el servicio de internet móvil, mensajes de texto y minutos a móviles claro y a todo operador, sobre estas líneas no se presentó variación en la facturación del servicio.

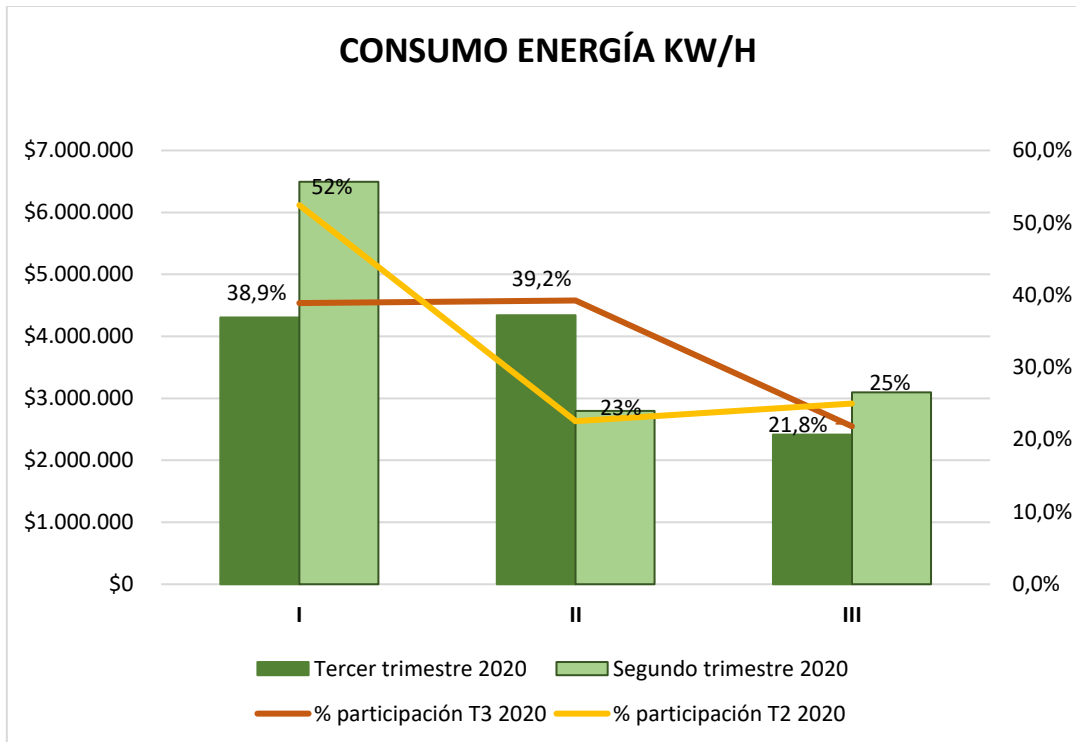
COMPARATIVO CONSUMO DE LÍNEA CLARO						
Líneas Telefónicas	Vigencia 2020					
	Abril	Mayo	Junio	Julio	Agosto	Septiembre
AUXILIAR DE GERENCIA	\$ 103.592	\$ 103.592	\$ 103.592	\$ 103.592	\$ 103.592	\$ 103.592
ASESOR DE COMUNICACIONES	\$ 103.592	\$ 103.592	\$ 103.592	\$ 103.592	\$ 103.592	\$ 103.592
ASESOR DE TITULACIÓN	\$ 103.592	\$ 103.592	\$ 103.592	\$ 103.592	\$ 103.592	\$ 103.592
DIRECTORA DE PLANEACIÓN	\$ 103.592	\$ 103.592	\$ 103.592	\$ 103.592	\$ 103.592	\$ 103.592
<b>TOTALES</b>	<b>\$ 414.368</b>	<b>\$ 414.368</b>	<b>\$ 414.368</b>	<b>\$ 414.368</b>	<b>\$ 414.368</b>	<b>\$ 414.368</b>

Referente al gasto de servicios públicos y telecomunicaciones, es importante anotar que la entidad adquiere los siguientes servicios con Tigo Une para llevar a cabo el aseguramiento de la información a través del almacenamiento de todos los archivos y datos necesarios para que el sitio web funcione correctamente; además, de servicios de telecomunicaciones que permite tener los medios necesarios para estar en comunicación con nuestros grupos de valor. Para el mes de septiembre no se utilizó el servicio de internet y fijo para la oficina 604 de la torre norte, debido a la no continuidad del arrendamiento del inmueble.

SERVICIOS DE ESPACIOS DE ALMACENAMIENTO Y COMUNICACIÓN						
Servicios	Abril	Mayo	Junio	Julio	Agosto	Septiembre
Web Hosting	\$ 585.778	\$ 585.778	\$ 585.778	\$ 585.778	\$ 585.778	\$ 585.778
Hosting base de datos	\$ 581.423	\$ 581.423	\$ 581.423	\$ 581.423	\$ 581.423	\$ 581.423
Voz Gran Empresa	\$ 20.975	\$ -	\$ 368	\$ 20.540	\$ 14.276	\$ 4.697
REDLN 800 Nacional	\$ 21.737	\$ 14.593	\$ 30.624	\$ 26.416	\$ 27.327	\$ 18.976
Conmutador Virtual Voz IP	\$ 1.442.911	\$ 1.442.356	\$ 1.441.732	\$ 1.442.564	\$ 1.442.703	\$ 1.444.229
VAS internet Dedicado	\$ 2.203.880	\$ 2.203.880	\$ 2.203.880	\$ 2.203.880	\$ 2.203.880	\$ 2.203.880
Internet y Tel fijo oficina 604	\$ 146.780	\$ 146.780	\$ 146.780	\$ 146.780	\$ 46.497	

- **ENERGÍA**

Periodo	Tercer trimestre 2020	% de participación	Segundo trimestre 2020	% de participación	Variación	
					\$	%
I	\$ 4.305.698	38,9%	\$ 6.496.316	52%	\$ (2.190.618)	-34%
II	\$ 4.343.467	39,2%	\$ 2.794.927	23%	\$ 1.548.540	55%
III	\$ 2.417.234	21,8%	\$ 3.097.081	25%	\$ (679.847)	-22%
<b>TOTAL</b>	<b>\$ 11.066.399</b>	<b>100%</b>	<b>\$ 12.388.324</b>	<b>100%</b>	<b>\$ (1.321.925)</b>	<b>-11%</b>

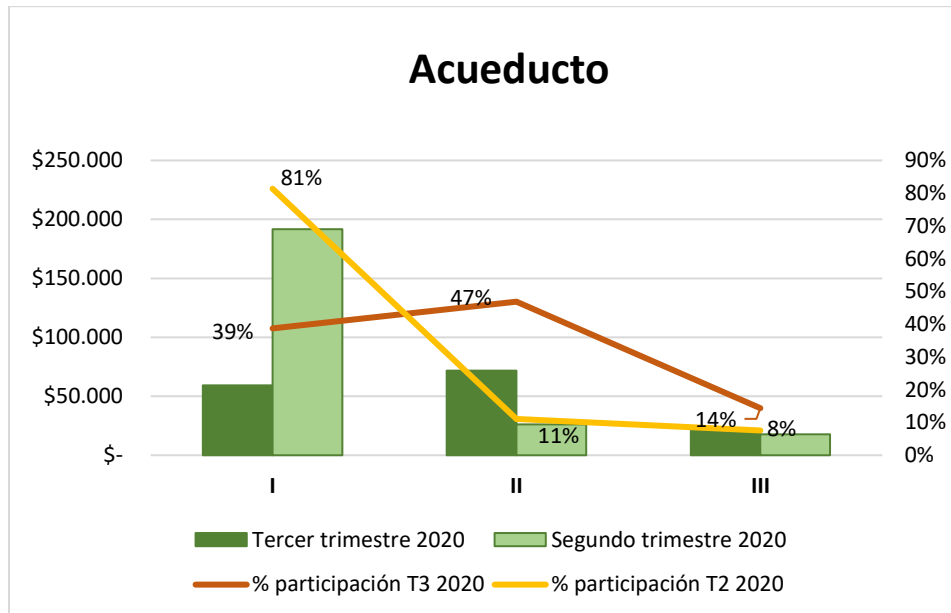


En el tercer trimestre de la vigencia actual se registró en consumo de energía por un valor de \$11.066.399, con relación al trimestre anterior, se evidencia una disminución favorable del 11% equivalente a \$1.321.925, siendo el mes de septiembre el de mayor ahorro.

- **ACUEDUCTO**

Periodo	Tercer trimestre 2020	% de participación	Segundo trimestre 2020	% de participación	Variación	
					\$	%
I	\$ 59.228	39%	\$ 191.736	81%	\$ (132.508)	-69%
II	\$ 71.651	47%	\$ 26.101	11%	\$ 45.550	175%
III	\$ 21.961	14%	\$ 17.820	8%	\$ 4.141	23%
<b>TOTAL</b>	<b>\$ 152.840</b>	<b>100%</b>	<b>\$ 235.657</b>	<b>100%</b>	<b>\$ (82.817)</b>	<b>-35%</b>

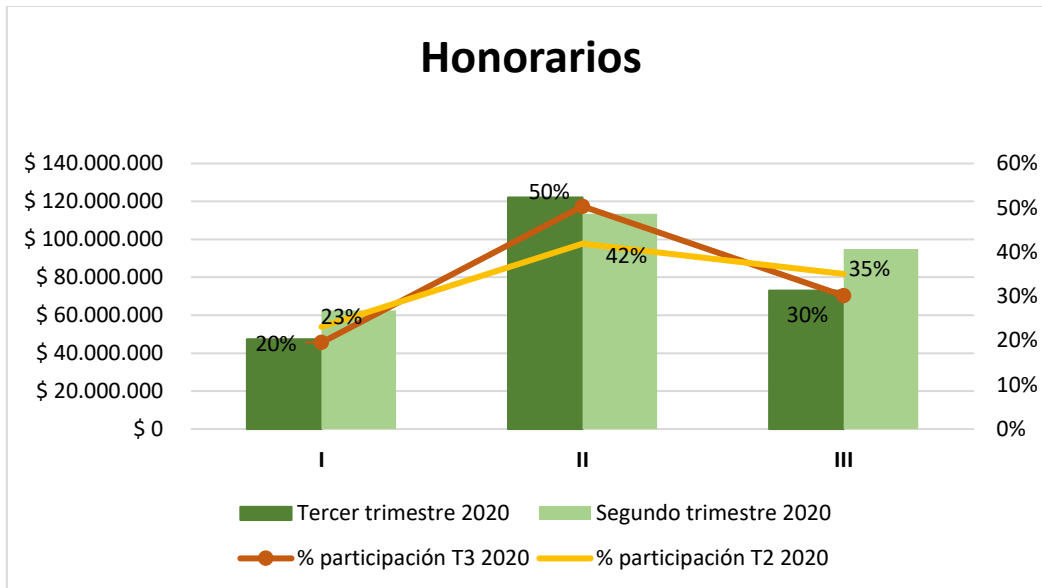




Referente al consumo de agua se registró en el tercer trimestre de la vigencia 2020, un valor total de \$152.840, en comparación con el trimestre anterior se presenta un ahorro del 35% equivalente a \$82.817, disminución asociada por el trabajo remoto.

- HONORARIOS EJECUTADOS**

Periodo	Tercer trimestre 2020	% de participación	Segundo trimestre 2020	% de participación	Variación	
					\$	%
I	\$ 47.385.210	20%	\$ 62.520.583	23%	\$ (15.135.373)	-24%
II	\$ 122.061.211	50%	\$ 113.414.607	42%	\$ 8.646.604	8%
III	\$ 73.071.262	30%	\$ 94.873.450	35%	\$ (21.802.188)	-23%
<b>TOTAL</b>	<b>\$ 242.517.683</b>	<b>100%</b>	<b>\$ 270.808.640</b>	<b>100%</b>	<b>\$ (28.290.957)</b>	<b>-10%</b>



El valor total del gasto para el tercer trimestre de la vigencia actual fue de \$242.517.683, a razón de la necesidad de los servicios en las diferentes áreas, se constató el pago al personal Contratista de la Dirección Administrativa y Financiera, del área de Talento Humano, área de Control Interno, área de Comunicaciones, Dirección Jurídica, área de Titulación, área de Archivo, el pago a Factura N°K4034 con el contratista KONFIRMA S.A.S y el pago de Factura N°CO0330028950 al Intituto Colombiano de Normas Técnicas y Certificación. En comparación con el trimestre anterior se presenta un ahorro del 10% equivalente a \$ 28.290.957. Ahorro evidenciado por la finalización paulatina de los contratos de prestación de servicios en el tercer trimestre de la vigencia.

Conforme a las disposiciones legales en términos de austeridad del gasto público, se realiza control en la etapa de revisión precontractual; en los Estudios Previos debe quedar plasmada la justificación a la necesidad que presentan las distintas direcciones, todos los CDP deben de soportar la necesidad, además, el certificado expedido por el área de Talento Humano sobre la inexistencia de personal de planta,

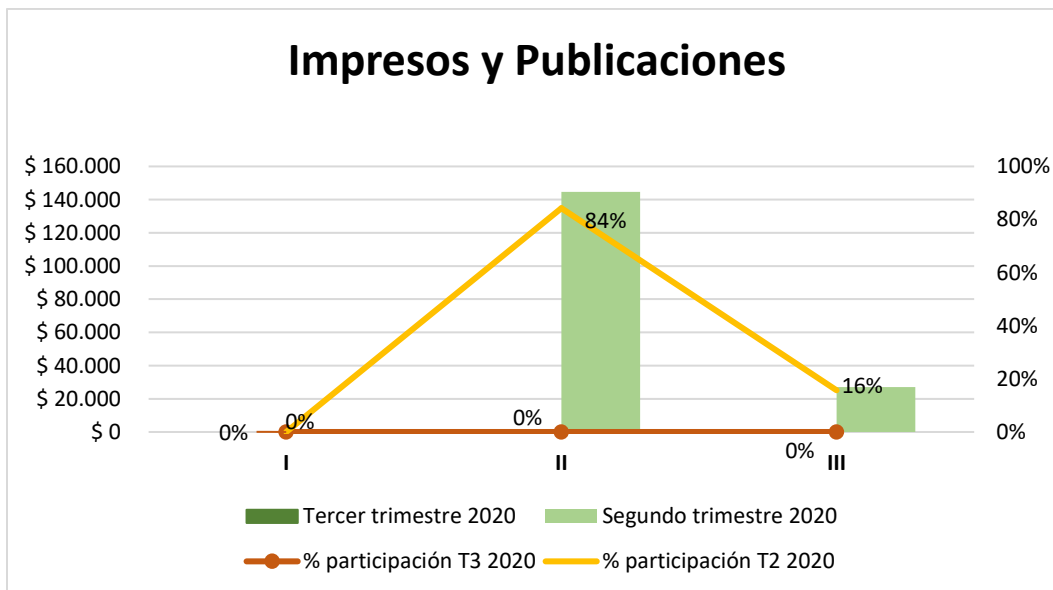
siendo un requisito indispensable. Información encontrada en la revisión de acuerdo a lo consagrado en los procedimientos y manuales del Proceso de Gestión Jurídica del SGC.

Para el tercer trimestre de la vigencia actual, conforme a base de contratación de la Dirección Jurídica de la entidad, se relacionan los contratos de prestación de servicios por Dirección, con recursos apropiados de funcionamiento y de inversión.

<b>CONTRATO CELEBRADOS DE PRESTACIÓN DE SERVICIOS DURANTE EL TRIMESTRE (Inversión y Funcionamiento)</b>				
<b>DIRECCIÓN</b>	<b>ÁREA / PROYECTO</b>	<b>CANTIDAD</b>	<b>PERIODO</b>	<b>VALOR</b>
Administrativa y Financiera	Financiera	8	III Trimestre	\$ 226.113.973
	Talento Humano	2	III Trimestre	\$ 38.266.663
	Archivo	2	III Trimestre	\$ 23.713.578
	Tecnología de la información	1	III Trimestre	\$ 9.910.152
Jurídica	Coordinación Jurídica	10	III Trimestre	\$ 169.626.408
	Titulación	5	III Trimestre	\$ 86.167.685
Vivienda y Hábitat	Central Park	17	III Trimestre	\$ 309.818.211
	Vivienda y Hábitat	13	III Trimestre	\$ 246.493.598
	Indeportes	5	III Trimestre	\$ 64.692.361
Planeación Estratégica	Planeación Estratégica	8	III Trimestre	\$ 156.861.583
Gerencia	Control Interno	3	III Trimestre	\$ 34.907.829
<b>TOTAL</b>		<b>74</b>		<b>\$ 1.366.572.041</b>

- Impresos y publicaciones

Periodo	Tercer trimestre 2020	% de participación	Segundo trimestre 2020	% de participación	Variación	
					\$	%
I	\$ 0	0%	\$ 0	0%	\$ -	0%
II	\$ 0	0%	\$ 144.700	84%	\$ (144.700)	-100%
III	\$ 0	0%	\$ 27.000	16%	\$ (27.000)	-100%
<b>TOTAL</b>	<b>\$ -</b>	<b>0%</b>	<b>\$ 171.700</b>	<b>100%</b>	<b>\$ (171.700)</b>	<b>-100%</b>



Conforme al consumo de impresiones y publicaciones no se presentó ninguna afectación del gasto en el tercer trimestre de esta vigencia, generando un 100% de austeridad.

- **FREE PRESS:**

La entidad desde la Dirección de Comunicaciones maneja una herramienta efectiva, que ha generado economía como estrategia para difundir información, esta es el FREE PRESS, siempre será una forma útil y válida de afianzar a través de los medios nuestra reputación, credibilidad y hoy ese posicionamiento de marca, tan importante en este momento para la Entidad.

Durante el tercer trimestre se realizaron 50 menciones de la entidad, lo que generó un ahorro de \$120.612.583, en comparación con el trimestre anterior, se realizaron 35 menciones generando un ahorro de \$200.808.000; la valoración monetaria se da siempre y cuando la mención de VIVA sea positiva, si es neutra o negativa no genera cuantía para la medición; las menciones fueron realizadas en medios de información, a través de cuñas radiales, televisivas o en anuncios en medios impresos.

III TRIMESTRE FREEPRESS 2020				
Fecha	Fuente	Medio	Valor	Valoración
jul-20	Blu Radio	Radio	\$ -	Negativa
	RCN Radio	Radio	\$ -	Negativa
	El Colombiano	Impreso	\$ 5.641.600	Positiva
	Telemedellín	Televisión	\$ 1.133.000	Positiva
	Telemedellín	Televisión	0	Neutra
	Noticias Urabá	Digital	\$ 500.000	Positiva
	Institucional ARN	Digital	\$ 250.000	Positiva
	El Tiempo	Impreso/Digital	\$ 6.136.000	Positiva
	Colombia más positiva	Digital	\$ 500.000	Positiva
	MiOriente	Digital	\$ 500.000	Positiva
	Informativo Antioquia	Digital	\$ 500.000	Positiva


	MiOriente	Digital	\$ 500.000	Positiva
	La Tinta Mojada	Digital	\$ 500.000	Positiva
	Orientese	Digital	\$ 500.000	Positiva
	Múnera Radio	Radio	\$ 960.826	Positiva
ago-20	Valora Analitik	Digital	\$ -	Neutra
	Teleantioquia	Televisión	\$ 6.810.000	Positiva
	Informativo Antioquia	Digital	\$ 500.000	Positiva
	Telemedellín	Televisión	\$ 3.399.000	Positiva
	El Colombiano	Impreso	\$ 749.000	Positiva
	Análisis Urbano	Digital	\$ 500.000	Positiva
	El Colombiano	Impreso	\$ 3.507.000	Positiva
	Las noticias en red	Digital	\$ 500.000	Positiva
	Teleantioquia	Televisión	\$ 7.798.800	Positiva
	RCN Radio	Radio	\$ 6.952.158	positiva
	Telemedellín	Televisión	\$ 35.256.000	Positiva
	Noticias Anzá	Digital	\$ 500.000	Positiva
	El Colombiano	Impreso/Digital	\$ -	Neutra
	Teleantioquia	Televisión	\$ 5.438.499	Positiva
	El Colombiano	Impreso	\$ 749.000	Positiva
	El Boom de Urabá	Digital	\$ 500.000	Positiva
	La Chiva de Urabá	Digital	\$ 500.000	Positiva
	Las noticias en red	Digital	\$ 500.000	Positiva
	Antioquia Informa	Digital	\$ 500.000	Positiva
	De Pie Antioquia	Radio	\$ 750.000	Positiva
	CNC Noticias	Televisión	\$ 2.500.000	Positiva
	Portal Maestros a la obra	Digital	\$ 500.000	Positiva
	Urabá Noticias	Digital	\$ 500.000	Positiva
	sep-20	Morada Noticias	Radio	
Actualidad oriente		Digital	\$ 500.000	Positiva
El Colombiano		Digital	\$ 7.463.700	Positiva
El Metro.com		Digital	\$ 1.703.000	Positiva
2020Noticias		Digital	\$ 750.000	Positiva
Despierta Antioquia		Radio	\$ 500.000	Positiva

Totus Noticias	Digital	\$ 500.000	Positiva
CNC Noticias	Televisión	\$ 1.200.000	Positiva
Ciudad Sur	Digital	\$ 500.000	Positiva
Teleantioquia	Televisión	\$ 3.405.000	Positiva
Múnera Radio	Radio	\$ 750.000	Positiva
Teleantioquia	Televisión	\$ 6.810.000	Neutra
<b>TOTAL</b>		<b>\$ 120.612.583</b>	

II TRIMESTRE FREEPRESS 2020				
Fecha	Fuente	Medio	Valor	Valoración
abr-20	RCN Radio La Básica	Radio	\$ 572.000	Positiva
	El Colombiano	Impreso - Digital	\$ 40.002.200	Positiva
may-20	Teleantioquia	Televisión	\$ 4.949.000	Positiva
	El Tiempo	Impreso - Digital	\$ 58.972.600	Positiva
	Teleantioquia	Televisión	\$ 4.949.000	Positiva
	Todelar la básica	Radio	\$ 542.600	Positiva
	Telmedellin	Televisión	\$ 3.000.000	Positiva
	Publimetro	Digital	\$ 500.000	Positiva
	Minuto 30	Digital	\$ 937.000	Positiva
	Telemedellin	Televisión	\$ 3.000.000	Positiva
	El Colombiano	Digital - impreso	\$ 40.002.200	Positiva
jun-20	TVN Noticias	Televisión		Neutra
	Teleantioquia	Televisión	\$ 4.949.000	Positiva
	Programa de radio UNIDOS	Radio	\$ 180.000	Positiva
	Telemedellin	Televisión	\$ 3.000.000	Positiva
	Minuto 30	Digital	\$ 937.000	Positiva
	Entre Ceja y Ceja	Digital	\$ 250.000	Positiva
	El Rionegrero	Digital	\$ 500.000	Positiva
	NotiOriente	Digital	\$ 250.000	Positiva



Diario Oriente	Digital	\$ 500.000	Positiva
Mi Oriente	Digital	\$ 500.000	Positiva
Qhubo	Digital	\$ 982.000	positiva
Colombia más positiva	Digital	\$ 500.000	Positiva
Canal CNC	Televisión	\$ 2.500.000	Positiva
Telemedellin	Televisión	\$ 3.000.000	Positiva
La Tinta Mojada	Digital	\$ 250.000	Positiva
Teleantioquia	Televisión	\$ 4.949.000	Positiva
Kien y Ke	Digital	\$ 500.000	Positiva
Minuto 30	Digital	\$ 937.000	Positiva
Acuario TV	Digital Televisión	\$ 1.000.000	Positiva
El Colombiano	Impreso	\$ 374.800	Positiva
El Colombiano	Impreso - Digital	\$ 16.672.600	Positiva
El Informador	Digital		Neutra
Orientese	Digital	\$ 500.000	Positiva
Institucional Alcaldía San Carlos Somos Todos	Televisión	\$ 150.000	Positiva
<b>TOTAL</b>		<b>\$ 200.808.000</b>	



MARIA ISABEL GALLON H.  
Jefe de Control Interno



Apoyó: Jessica Colorado Cortes