











EMPRESA DE VIVIENDA DE ANTIOQUIA -VIVA-
BALANCE GENERAL COMPARATIVO
DEL 01 AL 30 DE NOVIEMBRE
 Cifras en pesos


	NOTA	2017	2016	VARIACION	%
ACTIVO					
CORRIENTE		154,156,714,029	169,933,611,914	-15,776,897,885	-9
Efectivo	7	61,662,405,988	49,639,116,108	12,023,289,880	24
Inversiones en Administración de Liquidez	8	22,654,180,660	7,658,066,169	14,996,114,491	196
Deudores, neto	9	69,090,684,726	111,860,457,830	-42,769,773,104	-38
Inventarios	10	742,912,196	742,912,196	0	0
Bienes y Servicios Pagados por Anticipado	11	6,530,459	33,059,611	-26,529,152	-80
NO CORRIENTE		9,810,041,299	12,339,019,723	-2,528,978,424	-20
Propiedad, Planta y Equipo, neto	12	7,406,063,888	7,220,417,930	185,645,958	3
Otros Activos	13	2,403,977,411	5,118,601,793	-2,714,624,382	-53
Cargos diferidos	14	158,413,628	753,963,475	-595,549,847	-79
Bienes entregados a terceros	14	105,352,981	105,352,981	0	0
Derechos en fideicomiso	15	2,140,210,802	4,259,285,337	-2,119,074,535	-50
TOTAL ACTIVO		163,966,755,328	182,272,631,637	-18,305,876,309	-10
CUENTAS DE ORDEN DEUDORAS	25	58,454,584,046	42,281,065,466	16,173,518,580	38
PASIVO					
CORRIENTE		41,394,398,324	53,140,557,985	-11,746,159,661	-22
Adquisición de Bienes y Servicios	16	261,830,207	2,258,433,423	-1,996,603,216	-88
Acreedores	16	241,552,246	309,884,040	-68,331,794	-22
Retenciones e Impuestos por Pagar	17	68,108,666	231,769,268	-163,660,602	-71
Avances y Anticipos Recibidos	18	0	2,632,515,261	-2,632,515,261	-100
Recursos Recibidos en Administración	19	40,465,938,278	47,642,419,136	-7,176,480,858	-15
Creditos Judiciales	20	0	1,571,671	-1,571,671	-100
Obligaciones Laborales	21	356,968,927	63,965,186	293,003,741	458

EMPRESA DE VIVIENDA DE ANTIOQUIA -VIVA-
BALANCE GENERAL COMPARATIVO
DEL 01 AL 30 DE NOVIEMBRE
 Cifras en pesos

	NOTA	2017	2016	VARIACION	%
PASIVOS ESTIMADOS					
Prestaciones Sociales	22	647,936,913	835,993,170	-188,056,257	-22
		647,936,913	835,993,170	-188,056,257	-22
NO CORRIENTE					
Otros Pasivos	23	80,677,387,918	87,564,923,856	-6,887,535,938	-8
		80,677,387,918	87,564,923,856	-6,887,535,938	-8
TOTAL PASIVO		122,719,723,155	141,541,475,011	-18,821,751,856	-13
PATRIMONIO					
Capital fiscal	24	41,247,032,173	40,731,156,626	515,875,547	1
Resultado acumulado a octubre		40,870,457,333	39,714,039,951	1,156,417,382	3
Resultado mes de noviembre		106,675,163	209,859,605	-103,184,442	-49
		269,899,677	807,257,070	-537,357,393	-67
TOTAL PASIVO Y PATRIMONIO		163,966,755,328	182,272,631,637	-18,305,876,309	-10
CUENTAS DE ORDEN ACREEDORAS					
	25	2,120,384,942	816,015,189	1,304,369,753	160


LINA MARCELA GARCIA GANAN
 Representante Legal
 (Ver Certificación adjunta)


DORALDIA RUA ARANGO
 Coordinador Área Contable
 T.P. 83557 - T


CARLOS ENRIQUE LONDOÑO AMARILES
 Director Administrativo y Financiero