



**EMPRESA DE VIVIENDA DE ANTIOQUIA -VIVA-
ESTADO DE ACTIVIDAD FINANCIERA, ECONOMICA, SOCIAL Y AMBIENTAL (COMPARATIVO)
DEL 01 AL 28 DE FEBRERO
Cifras en pesos**


	NOTA	2017	2016	VARIACION	%
ACTIVIDADES ORDINARIAS					
INGRESOS OPERACIONALES					
VENTA DE SERVICIOS	27	2,292,660,659	2,271,886,846	-429,226,187	-15.77
Otros servicios		1,473,126,804	1,972,460,890	-499,334,086	-25.32
Devoluciones, rebajas y descuentos en ventas		1,473,126,804	1,975,120,354	-501,993,550	-25.42
OTROS INGRESOS		0	2,659,464	-2,659,464	-100.00
Financieros		819,533,855	749,425,956	70,107,899	9.35
		819,533,855	749,425,956	70,107,899	9.35
COSTOS DE VENTA Y OPERACIÓN	28	918,673,746	478,272,176	440,401,570	92.08
COSTO DE VENTA DE SERVICIOS		918,673,746	478,272,176	440,401,570	92.08
Otros Servicios		918,673,746	478,272,176	440,401,570	92.08
GASTOS DE OPERACIÓN	29	158,387,353	89,747,258	69,140,095	77.04
Comisiones, Honorarios y Servicios		158,387,353	89,747,258	69,140,095	77.04
UTILIDAD BRUTA		1,215,099,560	2,153,967,412	-938,767,852	-43.59
GASTOS OPERACIONALES DE ADMINISTRACION	30	1,237,847,544	1,078,509,744	159,337,800	14.77
Sueldos y Salarios		726,438,732	757,247,162	-30,808,430	-4.07
Contribuciones Efectivas		95,196,700	88,740,233	6,456,467	7.28
Aportes sobre la Nómina		8,426,400	5,184,800	3,241,600	62.52
Gastos Generales		195,385,524	202,111,295	-6,725,761	-3.33
Impuestos, contribuciones y Tasas		212,400,178	25,226,254	187,173,924	741.98
DEPRECIACIONES, PROVISIONES Y AMORTIZACIONES	31	11,683,948	9,504,020	2,179,928	22.94
Depreciaciones		11,683,948	9,504,020	2,179,928	22.94
Muebles, enseres y equipo de oficina		3,263,104	1,182,998	2,100,106	177.52
Equipo de comunicación y computación		8,400,844	5,387,690	2,563,154	43.91
Equipo de transporte, tracción y elevación		0	2,483,332	-2,483,332	-100.00
EXCEDENTE (DEFICIT) OPERACIONAL		-34,431,932	1,085,853,648	-1,100,285,580	-103.23

**EMPRESA DE VIVIENDA DE ANTIOQUIA -VIVA-
 ESTADO DE ACTIVIDAD FINANCIERA, ECONOMICA, SOCIAL Y AMBIENTAL (COMPARATIVO)
 DEL 01 AL 28 DE FEBRERO**
 Cifras en pesos

	NOTA	2017	2016	VARIACION	%
INGRESOS NO OPERACIONALES					
EXTRAORDINARIOS	32	49,109,945	164,191,598	-115,081,653	-70.09
Recuperaciones		43,714,124	164,183,092	-120,468,968	-73.37
Aprovechamientos		43,710,218	164,164,112	-120,453,894	-73.37
Sobrantes		0	18,980	-18,980	-100.00
Otros Ingresos		3,906	0	3,906	100.00
AJUSTES DE EJERCICIOS ANTERIORES					
Otros Ingresos	32	5,395,821	8,506	5,395,821	63,435.47
		5,395,821	8,506	5,395,821	63,435.47
GASTOS NO OPERACIONALES					
GASTOS EXTRAORDINARIOS	33	2,756,405	204,441	2,551,964	1,248.29
Ajustes o mermas sin responsabilidad		15,384	0	15,384	100.00
		15,384	0	15,384	100.00
AJUSTES DE EJERCICIOS ANTERIORES					
Gastos de administración	33	2,741,021	204,441	2,536,580	1,240.74
		2,741,021	204,441	2,536,580	1,240.74
RESULTADO ANTES DE IMPUESTOS	25	11,921,508	1,229,840,805	-1,217,919,197	-99.03


DIANA MARCELA GARCÍA
 Representante Legal
 (Ver certificación adjunta)


CARLOS ENRIQUE TONDOÑO A.
 Director Administrativo y Financiero


DORACIELA RUA A.
 Coordinador Área Contable
 T.P. 83557-T
 (Ver certificación adjunta)