



**EMPRESA DE VIVIENDA DE ANTIOQUIA -VIVA-**  
**ESTADO DE ACTIVIDAD FINANCIERA, ECONOMICA, SOCIAL Y AMBIENTAL (COMPARATIVO)**  
**DEL 01 AL 31 DE ENERO**  
 Cifras en pesos

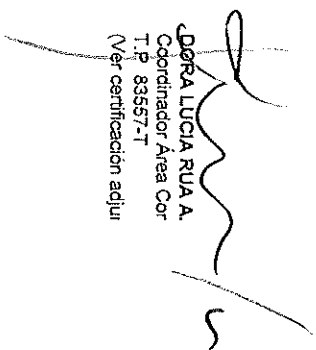
	NOTA	2017	2016	VARIACION	%
<b>ACTIVIDADES ORDINARIAS</b>					
<b>INGRESOS OPERACIONALES</b>	27	701,766,959	339,361,864	362,405,095	106.79
<b>VENTA DE SERVICIOS</b>		236,840,056	1,013,257	235,826,799	23,274.13
Otros servicios		236,840,056	1,013,257	235,826,799	23,274.13
Devoluciones, rebajas y descuentos en ventas		0	-1,642,036	1,642,036	-100.00
<b>OTROS INGRESOS</b>		464,926,903	338,348,607	126,578,296	37.41
Financieros		464,926,903	338,348,607	126,578,296	37.41
<b>GASTOS DE OPERACIÓN</b>	28	79,938,872	0	79,938,872	100.00
Comisiones, Honorarios y Servicios		79,938,872	0	79,938,872	100.00
<b>UTILIDAD BRUTA</b>		621,828,087	339,361,864	282,466,223	100.00
<b>GASTOS OPERACIONALES DE ADMINISTRACION</b>	29	650,098,092	506,523,051	143,575,041	28.35
Sueldos y Salarios		339,856,565	351,044,955	-11,188,390	-3.19
Contribuciones Efectivas		48,615,200	43,296,705	5,316,495	12.28
Aportes sobre la Norma		4,832,300	2,543,700	2,288,600	89.97
Gastos Generales		108,508,478	99,740,321	8,768,157	8.79
Impuestos, contribuciones y Tasas		148,285,549	9,896,370	138,390,179	1,398.53
<b>DEPRECIACIONES, PROVISIONES Y AMORTIZACIONES</b>	30	5,841,974	4,752,010	1,089,964	22.94
Depreciaciones		5,841,974	4,752,010	1,089,964	22.94
Muebles, enseres y equipo de oficina		1,641,552	591,499	1,050,053	177.52
Equipo de comunicación y computación		4,200,422	2,918,845	1,281,577	43.91
Equipo de transporte, tracción y elevación			1,241,666	-1,241,666	-100.00
<b>EXCEDENTE (DEFICIT) OPERACIONAL</b>		-34,111,979	-171,913,197	137,801,218	-80.16

**EMPRESA DE VIVIENDA DE ANTIOQUIA - VIVA-  
ESTADO DE ACTIVIDAD FINANCIERA, ECONOMICA, SOCIAL Y AMBIENTAL (COMPARATIVO)  
DEL 01 AL 31 DE ENERO**  
Cifras en pesos

	NOTA	2017	2016	VARIACION	%
<b>INGRESOS NO OPERACIONALES EXTRAORDINARIOS</b>	31	40,732,270	50,941,737	-10,109,467	-19.88
Recuperaciones		35,336,449	50,833,231	-15,496,782	-30.49
Aprovechamientos		35,336,449	50,814,251	-15,477,802	-30.46
		0	18,980	-18,980	-100.00
<b>AJUSTES DE EJERCICIOS ANTERIORES</b>	31	5,395,821	8,506	5,387,315	63,335.47
Otros Ingresos		5,395,821	8,506	5,387,315	63,335.47
<b>GASTOS NO OPERACIONALES EXTRAORDINARIOS</b>	32	15,383	204,441	-189,058	-92.48
Ajustes o memas sin responsabilidad		15,383	0	15,383	100.00
		15,383	0	15,383	100.00
<b>AJUSTES DE EJERCICIOS ANTERIORES</b>	32	0	204,441	-204,441	-100.00
Gastos de administración		0	204,441	-204,441	-100.00
<b>RESULTADO ANTES DE IMPUESTOS</b>	25	6,604,908	-121,275,901	127,880,809	-105.45

  
**DORA LUCIA RÚA A.**  
 Representante legal  
 (Ver certificación adjunta)

  
**CARLOS ENRIQUE DE LONDOÑO A.**  
 Director Administrativo y Financiero

  
**DORA LUCIA RÚA A.**  
 Coordinador Área Cor  
 T.P. 83557-T  
 (Ver certificación adjun