




**EMPRESA DE VIVIENDA DE ANTIOQUIA -VIVA-**  
**ESTADO DE ACTIVIDAD FINANCIERA, ECONOMICA, SOCIAL Y AMBIENTAL (COMPARATIVO)**  
**DEL 01 AL 30 DE JUNIO**  
 Cifras en pesos


	NOTA	2017	2016	VARIACION	%
<b>ACTIVIDADES ORDINARIAS</b>					
<b>INGRESOS OPERACIONALES</b>	26	5,393,485,896	7,996,825,650	-2,603,339,754	-33
<b>VENTA DE SERVICIOS</b>		2,938,465,063	5,717,495,536	-2,779,030,473	-49
Otros servicios		2,944,346,960	5,728,460,631	-2,784,113,671	-49
Devoluciones, rebajas y descuentos en ventas		5,881,897	10,965,095	-5,083,198	-46
<b>OTROS INGRESOS</b>		2,455,020,833	2,279,330,114	175,690,719	8
Financieros		2,455,020,833	2,279,330,114	175,690,719	8
<b>COSTOS DE VENTA Y OPERACIÓN</b>	27	1,389,251,527	5,254,301,846	-3,865,050,319	-74
<b>COSTO DE VENTA DE SERVICIOS</b>		1,389,251,527	5,254,301,846	-3,865,050,319	-74
Otros Servicios		1,389,251,527	5,254,301,846	-3,865,050,319	-74
<b>GASTOS DE OPERACIÓN</b>	28	466,738,055	520,514,154	-53,776,099	-10
Comisiones, Honorarios y Servicios		466,738,055	520,514,154	-53,776,099	-10
<b>UTILIDAD BRUTA</b>		3,537,496,314	2,222,009,850	1,315,486,464	59
<b>GASTOS OPERACIONALES DE ADMINISTRACION</b>	29	3,510,550,218	3,486,829,913	23,720,305	1
Sueldos y Salarios		2,100,783,980	2,176,656,109	-75,872,129	-3
Contribuciones Efectivas		276,742,075	270,250,248	6,491,827	2
Aportes sobre la Nómina		21,585,600	18,100,300	3,485,300	19
Gastos Generales		786,444,618	751,663,282	34,781,336	5
Impuestos, contribuciones y Tasas		324,993,945	270,159,974	54,833,971	20
<b>DEPRECIACIONES, PROVISIONES Y AMORTIZACIONES</b>	30	35,051,852	24,019,973	11,031,879	46
Depreciaciones		35,051,852	24,019,973	11,031,879	46
Muebles, enseres y equipo de oficina		9,849,320	3,482,339	6,366,981	183
Equipo de comunicación y computación		25,202,532	13,087,638	12,114,894	93
Equipo de transporte, tracción y elevación		0	7,449,996	-7,449,996	-100
<b>OTROS GASTOS</b>	31	21,244,985	28,556,327	-7,311,342	-26
Comisiones y otros gastos bancarios		21,218,685	28,556,327	-7,337,642	-26
Otros gastos ordinarios		26,300	0	26,300	100
<b>EXCEDENTE (DEFICIT) OPERACIONAL</b>		-29,350,741	-1,317,396,363	1,288,045,622	-98

**EMPRESA DE VIVIENDA DE ANTIOQUIA -VIVA-  
ESTADO DE ACTIVIDAD FINANCIERA, ECONOMICA, SOCIAL Y AMBIENTAL (COMPARATIVO)  
DEL 01 AL 30 DE JUNIO**  
Cifras en pesos

	NOTA	2017	2016	VARIACION	%
<b>INGRESOS NO OPERACIONALES</b>					
EXTRAORDINARIOS	32	179,950,818	487,831,919	-307,881,101	-63
Recuperaciones		174,554,997	487,823,413	-313,268,416	-64
Aprovechamientos		174,519,544	487,701,474	-313,181,930	-64
Sobrantes		0	121,933	-121,933	-100
		35,453	6	35,447	590793
<b>AJUSTES DE EJERCICIOS ANTERIORES</b>					
Otros Ingresos	32	5,395,821	8,506	5,387,315	63335
		5,395,821	8,506	5,387,315	63335
<b>GASTOS NO OPERACIONALES</b>					
GASTOS EXTRAORDINARIOS	33	123,751,822	845,780	122,905,042	14532
Ajustes o mermas sin responsabilidad		14,159	2,235	11,924	534
		14,159	2,235	11,924	534
<b>AJUSTES DE EJERCICIOS ANTERIORES</b>					
Gastos de administración	33	123,737,663	843,545	122,894,118	14599
		123,737,663	843,545	122,894,118	14599
<b>RESULTADO ANTES DE IMPUESTOS</b>	24	26,848,255	-830,410,224	857,258,479	-103

  
**LINA MARCELA GARCÍA GANNAN**  
 Representante Legal  
 (Ver certificación adjunta)  


  
**CARLOS ENRIQUE LONDOÑO A.**  
 Director Administrativo y Financiero

  
**DORA LUCIA RUA A.**  
 Coproductor Área Contable  
 T.F. 83557-T  
 (Ver certificación adjunta)