



**EMPRESA DE VIVIENDA DE ANTIOQUIA -VIVA-**  
**BALANCE GENERAL COMPARATIVO**  
**DEL 01 AL 31 DE MARZO**  
 Cifras en pesos

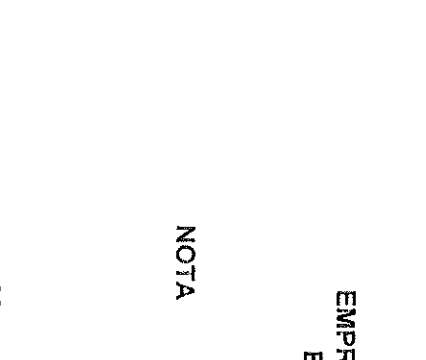
	NOTA	2017	2016	VARIACION	%
<b>ACTIVO</b>					
<b>CORRIENTE</b>					
Efectivo	7	171,549,404,129	194,425,998,324	-22,876,594,195	-12
Inversiones en Administración de Liquidez	8	53,451,735,349	68,189,722,695	-14,737,987,346	-22
Deudores, neto	9	12,158,066,169	5,470,389,387	6,687,676,782	122
Inventarios	10	105,185,559,351	120,003,958,999	-14,818,399,648	-12
Bienes y Servicios Pagados por Anticipado	11	742,912,196	742,912,196	0	0
		11,131,064	19,015,047	-7,883,983	-41
<b>NO CORRIENTE</b>					
		9,947,115,435	18,992,295,778	-9,045,180,343	-48
Propiedad, Planta y Equipo, neto	12	7,181,814,860	7,227,235,357	-45,420,497	-1
Otros Activos		2,765,300,575	11,765,060,421	-8,999,759,846	-76
Cargos diferidos	13	212,108,558	1,654,408,858	-1,442,300,300	-87
Bienes entregados a terceros	14	105,352,981	186,666,667	-81,313,686	-44
Derechos en fideicomiso	15	2,447,839,036	9,923,984,896	-7,476,145,860	-75
<b>TOTAL ACTIVO</b>		<b>181,496,519,564</b>	<b>213,418,294,102</b>	<b>-31,921,774,538</b>	<b>-15</b>
<b>CUENTAS DE ORDEN DEUDORAS</b>	26	58,410,994,498	42,281,065,466	16,129,929,032	38
<b>PASIVO</b>					
<b>CORRIENTE</b>					
Adquisición de Bienes y Servicios	16	56,510,670,464	85,357,220,712	-28,846,550,248	-34
Acreedores	16	350,594,146	1,738,714,511	-1,388,120,365	-80
Retenciones e Impuestos por Pagar	17	315,071,911	239,851,210	75,220,701	31
Avances y Anticipos Recibidos	18	804,984,005	868,553,106	-63,569,101	-7
Recursos Recibidos en Administración	19	488,362,089	7,530,238,903	-7,041,876,814	-94
Creditos Judiciales	20	54,230,970,573	74,675,060,197	-20,444,089,624	-27
Obligaciones Laborales	21	0	2,366,398	-2,366,398	-100
		320,687,740	302,436,387	18,251,353	6

**EMPRESA DE VIVIENDA DE ANTIOQUIA -VIVA-  
BALANCE GENERAL COMPARATIVO  
DEL 01 AL 31 DE MARZO**  
Cifras en pesos

	NOTA	2017	2016	VARIACION	%
<b>PASIVOS ESTIMADOS</b>					
Prestaciones Sociales	22	301,306,800	311,182,615	-9,875,815	-3
		301,306,800	311,182,615	-9,875,815	-3
<b>NO CORRIENTE</b>					
Otros Pasivos	23	83,796,340,135	88,062,254,856	-4,265,914,721	-5
		83,796,340,135	88,062,254,856	-4,265,914,721	-5
<b>TOTAL PASIVO</b>		<b>140,608,317,399</b>	<b>173,730,658,183</b>	<b>-33,122,340,784</b>	<b>-19</b>
<b>PATRIMONIO</b>					
Capital fiscal	24	40,888,202,165	39,687,635,919	1,200,566,246	3
Resultado acumulado a febrero		40,870,457,334	39,714,039,952	1,156,417,382	3
Resultado mes de marzo		11,921,608	1,229,840,805	-1,217,919,197	-99
		5,823,223	-1,256,244,838	1,262,068,061	-100
<b>TOTAL PASIVO Y PATRIMONIO</b>		<b>181,496,519,564</b>	<b>213,418,294,102</b>	<b>-31,921,774,538</b>	<b>-15</b>
<b>CUENTAS DE ORDEN ACREEDORAS</b>	25	2,120,384,942	816,015,189	1,304,369,753	160

  
**LINA MARCENA GARCIA GANMAN**  
 Representante Legal  
 (Ver certificación adjunta)

  
**DORALUCIA RUA ARANGO**  
 Contadora  
 T.P. 83657 - T  
 (Ver certificación adjunta)

  
**CARLOS ENRIQUE LONDOÑO AMARILES**  
 Director Administrativo y Financiero