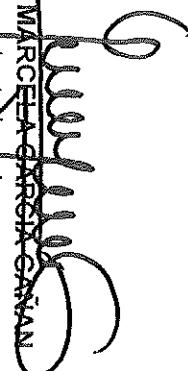



EMPRESA DE VIVIENDA DE ANTIOQUIA -VIVA-
BALANCE GENERAL COMPARATIVO
DEL 01 AL 28 DE FEBRERO
 Cifras en pesos


	NOTA	2017		2016		VARIACION	%
		2017	2016	2016	2015		
ACTIVO							
CORRIENTE		170,441,996,824	198,711,588,210			-28,269,591,386	-14.23
Efectivo	7	56,530,967,119	73,075,134,454			-16,544,167,335	-22.64
Inversiones en Administración de Liquidez	8	11,158,066,169	5,470,389,387			5,687,676,782	103.97
Deudores, neto	9	101,998,259,611	119,403,480,461			-17,405,220,850	-14.58
Inventarios	10	742,912,196	742,912,196			0	0.00
Bienes y Servicios Pagados por Anticipado	11	11,791,729	19,671,712			-7,879,983	-40.06
NO CORRIENTE		9,746,360,409	27,352,851,156			-17,606,490,747	-64.37
Propiedad, Planta y Equipo, neto	12	7,187,656,834	7,230,968,761			-43,311,927	-0.60
Otros Activos	13	2,558,703,575	20,121,882,395			-17,563,178,820	-87.28
Cargos diferidos	14	205,511,558	2,601,784,791			-2,396,273,233	-92.10
Bienes entregados a terceros	14	105,352,981	186,666,667			-81,313,686	-43.56
Derechos en fideicomiso	15	2,247,839,036	17,333,430,937			-15,085,591,901	-87.03
TOTAL ACTIVO		180,188,357,233	226,064,439,366			-45,876,082,133	-20.29
CUENTAS DE ORDEN DEUDORAS	26	58,410,994,498	42,281,065,466			16,129,929,032	38.15
PASIVO							
CORRIENTE		58,229,787,801	99,537,024,260			-41,307,236,459	-41.50
Adquisición de Bienes y Servicios	16	720,274,521	2,067,908,575			-1,347,634,054	-65.17
Acreedores	16	620,029,077	315,015,744			305,013,333	96.82
Retenciones e Impuestos por Pagar	17	907,318,962	915,057,476			-7,738,514	-0.85
Avances y Anticipos Recibidos	18	488,362,089	7,530,238,903			-7,041,876,814	-93.51
Recursos Recibidos en Administración	19	55,051,148,438	88,395,688,083			-33,344,539,645	-37.72
Creditos Judiciales	20	0	5,800,540			-5,800,540	-100.00
Otras cuentas por pagar	21	92,468,242	0			92,468,242	100.00
Obligaciones Laborales	22	350,186,472	307,314,939			42,871,533	13.95

EMPRESA DE VIVIENDA DE ANTIOQUIA -VIVA-
BALANCE GENERAL COMPARATIVO
DEL 01 AL 28 DE FEBRERO
 Cifras en pesos

	NOTA	2017	2016	VARIACION	%
PASIVOS ESTIMADOS					
Prestaciones Sociales	23	211,596,709	214,083,806	-2,487,097	-1.16
		211,596,709	214,083,806	-2,487,097	-1.16
NO CORRIENTE					
Otros Pasivos	24	80,864,593,781	85,369,450,544	-4,504,856,763	-5.28
		80,864,593,781	85,369,450,544	-4,504,856,763	-5.28
TOTAL PASIVO		139,305,978,291	185,120,558,610	-45,814,580,319	-24.75
PATRIMONIO					
Capital fiscal	25	40,882,378,942	40,943,880,756	-61,501,814	-0.15
Resultado periodo anterior		40,870,457,334	39,714,039,951	1,156,417,383	2.91
Resultado mes de febrero		6,604,908	-121,275,901	127,880,809	-105.45
		5,316,700	1,351,116,706	-1,345,800,006	-99.61
TOTAL PASIVO Y PATRIMONIO		180,188,357,233	226,064,439,366	-45,876,082,133	-20.29
CUENTAS DE ORDEN ACREEDORAS					
	26	2,120,384,942	816,015,189	1,304,369,753	159.85


LINA MARCELA CARRÓN GANNAN
 Representante Legal
 (Ver certificación adjunta)
 Gladys Paribarro?


DORACIÚCIA RUA ARANGO
 Contadora
 T.P. 83557 - T
 (Ver certificación adjunta)


CARLOS ENRIQUE LONDOÑO AMARILES
 Director Administrativo y Financiero