



EMPRESA DE VIVIENDA DE ANTIOQUIA -VIVA-
BALANCE GENERAL COMPARATIVO
DEL 01 AL 31 DE ENERO
 Cifras en pesos


	NOTA	2017	2016	VARIACION	%
ACTIVO					
CORRIENTE					
Efectivo	7	173,406,511,367	182,387,184,222	-8,980,672,855	-4.92
Inversiones en Administración de Liquidez	8	58,499,579,016	68,134,686,237	-9,635,107,221	-14.14
Deudores, neto	9	11,158,066,169	5,470,389,387	5,687,676,782	103.97
Inventarios	10	102,993,505,592	108,018,868,025	-5,025,362,433	-4.65
Bienes y Servicios Pagados por Anticipado	11	742,912,196	742,912,196	0	0.00
		12,448,394	20,328,377	-7,879,983	-38.76
NO CORRIENTE		9,257,740,903	27,363,663,055	-18,105,922,152	-66.17
Propiedad, Planta y Equipo, neto	12	7,193,498,808	7,235,720,771	-42,221,963	-0.58
Otros Activos	13	2,064,242,095	20,127,942,284	-18,063,700,189	-89.74
Cargos diferidos	14	211,050,078	2,607,844,680	-2,396,794,602	-91.91
Bienes entregados a terceros	14	105,352,981	186,666,667	-81,313,686	-43.56
Derechos en fideicomiso	15	1,747,839,036	17,333,430,937	-15,585,591,901	-89.92
TOTAL ACTIVO		182,664,252,270	209,750,847,277	-27,086,595,007	-12.91
CUENTAS DE ORDEN DEUDORAS					
	26	58,410,994,498	42,281,065,466	16,129,929,032	38.15
PASIVO					
CORRIENTE					
Adquisición de Bienes y Servicios	16	59,690,467,600	95,888,909,419	-36,198,441,819	-37.75
Acreedores	16	641,649,132	3,178,814,481	-2,537,165,349	-79.81
Retenciones e Impuestos por Pagar	17	505,154,237	1,892,395,971	-1,387,241,734	-73.31
Avances y Anticipos Recibidos	18	751,807,364	608,604,445	143,202,919	23.53
Recursos Recibidos en Administración	19	488,362,089	7,513,078,466	-7,024,716,377	-93.50
Creditos Judiciales	20	56,605,302,562	81,965,691,271	-25,360,388,709	-30.94
Otras cuentas por pagar	21	0	5,800,540	-5,800,540	-100.00
Obligaciones Laborales	22	78,503,787	41,200,000	37,303,787	90.54
		619,688,429	683,324,245	-63,635,816	-9.31

EMPRESA DE VIVIENDA DE ANTIOQUIA -VIVA-
BALANCE GENERAL COMPARATIVO
DEL 01 AL 31 DE ENERO
 Cifras en pesos

	NOTA	2017	2016	VARIACION	%
PASIVOS ESTIMADOS					
Prestaciones Sociales	23	111,863,698	115,296,669	-3,432,971	-2.98
		111,863,698	115,296,669	-3,432,971	-2.98
NO CORRIENTE					
Otros Pasivos	24	81,984,858,730	74,103,070,396	7,881,788,334	10.64
		81,984,858,730	74,103,070,396	7,881,788,334	10.64
TOTAL PASIVO		141,787,190,028	170,107,276,484	-28,320,086,456	-16.65
PATRIMONIO					
Capital fiscal	25	40,877,062,242	39,643,570,793	1,233,491,449	3.11
Resultado		40,870,457,334	39,764,846,694	1,105,610,640	2.78
		6,604,908	-121,275,901	127,880,809	-105.45
TOTAL PASIVO Y PATRIMONIO		182,664,252,270	209,750,847,277	-27,086,595,007	-12.91
CUENTAS DE ORDEN ACREEDORAS	26	2,120,384,942	816,015,189	1,304,369,753	159.85


CLAUDIA PARIBANO
 Representante Legal
 (Ver certificación adjunta)
 Claudia Paribano


DORA LUCIA RUA ARANGO
 Contadora
 T.P. 83357 - T
 (Ver certificación adjunta)


CARLOS ENRIQUE LONDOÑO AMARILES
 Director Administrativo y Financiero