



EMPRESA DE VIVIENDA DE ANTIOQUIA -VIVA-
BALANCE GENERAL COMPARATIVO
DEL 01 AL 31 DE DICIEMBRE
 Cifras en pesos


ACTIVO	NOTA	2017	2016	VARIACION	%
CORRIENTE		175,728,377,653	155,397,283,641	20,331,094,012	13
Efectivo	7	76,835,922,840	47,663,705,239	29,172,217,601	61
Inversiones en Administración de Liquidez	8	13,154,180,660	9,658,066,169	3,496,114,491	36
Deudores, neto	9	84,989,194,926	97,319,494,978	-12,330,300,052	-13
Inventarios	10	742,912,196	742,912,196	0	0
Bienes y Servicios Pagados por Anticipado	11	6,167,031	13,105,059	-6,938,028	-53
NO CORRIENTE		24,229,700,943	9,261,242,782	14,968,458,161	162
Propiedad, Planta y Equipo, neto	12	7,372,936,062	7,190,940,782	181,995,280	3
Otros Activos		16,856,764,881	2,070,302,000	14,786,462,881	714
Cargos diferidos	13	258,525,358	217,109,983	41,415,375	19
Bienes entregados a terceros	14	105,352,981	105,352,981	0	0
Derechos en fideicomiso	15	16,492,886,542	1,747,839,036	14,745,047,506	844
TOTAL ACTIVO		199,958,078,596	164,658,526,423	35,299,552,173	21
CUENTAS DE ORDEN DEUDORAS	25	34,880,147,441	58,410,994,498	-23,530,847,057	-40
PASIVO					
CORRIENTE		56,534,600,101	47,639,227,737	8,895,372,364	19
Adquisición de Bienes y Servicios.	16	1,842,458,118	1,338,182,871	504,275,247	38
Acreedores	16	231,824,344	315,531,000	-83,706,656	-27
Retenciones e Impuestos por Pagar	17	1,065,614,865	1,038,005,722	27,609,143	3
Avances y Anticipos Recibidos	18	0	488,362,089	-488,362,089	-100
Recursos Recibidos en Administración	19	52,413,668,483	43,768,536,207	8,645,132,276	20
Crédito judiciales	20	0	1,571,671	-1,571,671	-100
Obligaciones pagadas por terceros	21	33,516,376	19,174,000	14,342,376	75
Obligaciones Laborales	22	947,517,915	669,864,177	277,653,738	41

**EMPRESA DE VIVIENDA DE ANTIOQUIA - VIVA-
BALANCE GENERAL COMPARATIVO
DEL 01 AL 31 DE DICIEMBRE
Cifras en pesos**

	NOTA	2017	2016	VARIACION	%
NO CORRIENTE					
Otros Pasivos	23	101,982,754,948	76,148,841,353	25,833,913,595	34
TOTAL PASIVO		158,908,244,269	123,788,069,090	35,120,175,179	28
PATRIMONIO					
Capital fiscal	24	41,440,723,547	40,870,457,333	570,266,214	1
Resultado acumulado a noviembre		40,870,457,333	39,714,039,951	1,156,417,382	3
Resultado mes de diciembre		376,574,840	1,017,116,676	-640,541,836	-63
		193,691,374	139,300,707	54,390,667	39
TOTAL PASIVO Y PATRIMONIO		199,958,078,596	164,658,526,423	35,299,552,173	21
CUENTAS DE ORDEN ACREEDORAS	25	4,219,542,269	2,120,384,942	2,099,157,327	99


LINA MARCELA GARCÍA GAÑAN
 Representante Legal
 (Ver certificación adjunta)
Gladys Buitrago


DORA LUCIA RUA ARANGO
 Coordinador Área Contable
 T.P. 88557 - T
 (Ver certificación adjunta)


CARLOS ENRIQUE LONDOÑO AMARILES
 Director Administrativo y Financiero